

LEGGERO ENZO



ESPECIFICACIONES STD





- Elección de chasis plegable o rígido de aluminio
- Varios anchos de asiento: de 30,5 a 45,7 cm
- Basculación sobre el centro de gravedad de -5° a 45°
- Asiento de profundidad ajustable (28 - 51 cm)
- Empuñaduras de altura ajustable
- Diferentes medidas de ruedas traseras: 12", 16", 20", 22" y 24" y delanteras: 5", 6" y 7"
- Capota incluida
- Peso máximo usuario: 84 kg

CONFIGURACION BÁSICA -Elija una opción de configuración en cada apartado		
CÓDIGO	DESCRIPCIÓN	PRECIO
1. ESCOGE EL COLOR DE CHASIS Y ACENTO (PEGATINA)		
Color de chasis (OBLIGATORIO)		
LEG-3101-0106-F	Verde eléctrico	incl.
LEG-3101-0107-F	Naranja atardecer	incl.
LEG-3101-0108-F	Amarillo estelar	incl.
LEG-3101-0109-F	Rosa magenta	incl.
LEG-3101-0110-F	Azul intenso	incl.
LEG-3101-0111-F	Rojo fruta del dragón	incl.
LEG-3101-0112-F	Morado galáxico	incl.
LEG-3101-0113-F	Gris grafito	incl.
Color de acento (pegatina) (OPCIONAL)		
LEG-3101-0106-D	Verde eléctrico	incl.
LEG-3101-0107-D	Naranja atardecer	incl.
LEG-3101-0108-D	Amarillo estelar	incl.
LEG-3101-0109-D	Rosa magenta	incl.
LEG-3101-0110-D	Azul intenso	incl.
LEG-3101-0111-D	Rojo fruta del dragón	incl.
LEG-3101-0112-D	Morado galáxico	incl.
LEG-3101-0113-D	Negro medianoche	incl.
LEG-3101-0199-D	Sin acento / pegatina de color	incl.
Color de acento (pegatina)		
2. ESCOGE EL TIPO DE CHASIS: RÍGIDO O PLEGABLE		
ENZO™ CHASIS RÍGIDO		
LEG-3101-0002	Enzo Chasis rígido	2.650 €
LEG-3101-0012	Enzo Chasis rígido (30,5 cm)	incl.
LEG-3101-0013	Enzo Chasis rígido (33 cm)	incl.
LEG-3101-0014	Enzo Chasis rígido (35,6 cm)	incl.
LEG-3101-0015	Enzo Chasis rígido (38,1 cm)	incl.
LEG-3101-0016	Enzo Chasis rígido (40,6 cm)	incl.
LEG-3101-0017	Enzo Chasis rígido (43,2 cm)	incl.
LEG-3101-0018	Enzo Chasis rígido (45,7 cm)	incl.
ENZO™ CHASIS PLEGABLE		
LEG-3101-0201	Enzo Chasis plegable	2.650 €
LEG-3101-0214	Enzo Chasis plegable ajustable de 30,5 - 35,6 cm Fija en: <input type="checkbox"/> 30,5 cm <input type="checkbox"/> 33 cm <input type="checkbox"/> 35,6 cm (Marcar una opción)	incl.
LEG-3101-0216	Enzo Chasis plegable ajustable de 35,6 cm - 40,6 cm Fija en: <input type="checkbox"/> 35,6 cm <input type="checkbox"/> 38,1 cm <input type="checkbox"/> 40,6 cm (Marcar una opción)	incl.
LEG-3101-0218	Enzo Chasis plegable ajustable de 40,6 - 45,7 cm Fija en: <input type="checkbox"/> 40,6 cm <input type="checkbox"/> 43,2 cm <input type="checkbox"/> 45,7 cm (Marcar una opción)	incl.

LEGGERO ENZO

CONFIGURACIÓN BÁSICA -Elija una opción de configuración en cada apartado		
CÓDIGO		PRECIO
3. ESCOGE LA BASE DE ASIENTO		
Base de asiento rígida --Sólo para Enzo chasis rígido --		
LEG-3101-EFSP1214	Base de asiento rígida 30x35cm	250 €
LEG-3101-EFSP1416	Base de asiento rígida 35x40cm	250 €
LEG-3101-EFSP1616	Base de asiento rígida 40x40cm	250 €
LEG-3101-EFSP1718	Base de asiento rígida 43x45cm	250 €
LEG-3101-EFSP1818	Base de asiento rígida 45x45cm	250 €
Base de asiento extraíble (Requiere hardware extraíble)		
LEG-3101-ESSP12	Base de asiento anchura 30,5 - 33cm, profundidad 30,5 - 45,7cm	150 €
LEG-3101-ESSP14	Base de asiento anchura 35,5 - 38cm, profundidad 35,5 - 48cm	150 €
LEG-3101-ESSP16	Base de asiento anchura 40,5 - 43cm, profundidad 38 - 56cm	150 €
LEG-3101-ESSP17	Base de asiento anchura 43 - 45,7cm, profundidad 38 - 56cm	150 €
Hardware extraíble Leggero		
LEG-3101-ERSPH	Hardware extraíble para la base de asiento	150 €
4. ESCOGE LA PROFUNDIDAD DE LA SILLA		
Opciones de la base de la silla (Distancia entre ejes)		
LEG-3101-2095	Predeterminado: Leggero seleccionará la posición óptima (Recomendado)	incl.
LEG-3101-2091	1: Mínimo (44cm) Brazo de rueda delantera en posición posterior, placa de eje en posición hacia delante (Predeterminado para anchos inferiores a 35,5cm)	incl.
LEG-3101-2092	2: Medio desplazado hacia delante (47cm) Brazo de rueda delantera en posición hacia delante, placa de eje en posición hacia delante	incl.
LEG-3101-2093	3: Medio desplazado hacia atrás (47cm) Brazo de rueda delantera en posición posterior; placa de eje en posición posterior	incl.
LEG-3101-2094	4: Máximo (49cm) Brazo de rueda delantera en posición hacia delante, placa de eje en posición posterior (Predeterminado para anchos superiores a 35,5cm)	incl.
Opciones de montaje de reposapiés y tubo de asiento		
LEG-3101-3010	Soporte de reposapiés / Largo A rango 33-48cm (estándar para sillas de 30,5 a 35,5cm de ancho)	incl.
LEG-3101-3020	Soporte de reposapiés / Largo A rango 36-51cm (estándar para sillas de 35,5 a 40cm de ancho)	incl.
LEG-3101-3030	Soporte de reposapiés / Largo A rango 43-56cm (estándar para sillas de 40 a 45cm de ancho)	incl.
LEG-3101-3040	Soporte de reposapiés con abducción de 2,5cm / Largo A rango 33-48cm (sillas de 30,5-40cm de ancho)	incl.
LEG-3101-3050	Soporte de reposapiés con abducción de 2,5cm / Largo A rango 43-56cm (sillas de 40-45cm de ancho)	incl.
Opción de profundidad del tubo de asiento trasero		
LEG-3101-3110	<input checked="" type="checkbox"/> Extensión trasera del asiento mediante 8cm de tubo, agregado a ambos rieles del asiento	incl.



LEGGERO ENZO

CONFIGURACIÓN BÁSICA -Elija una opción de configuración en cada apartado			PRECIO
5. ESCOGE LOS REPOSAPIÉS DE LA SILLA			
A. Opción estándar			
LEG-3101-5099	Omitir reposapiés		incl.
LEG-3101-5002	Reposapiés abatibles 70°		incl.
LEG-3101-5003	Reposapiés abatibles 80°		incl.
LEG-3101-5001	Reposapiés abatibles 90°		incl.
LEG-3101-5005	Reposapiés elevables		255 €
Longitud del reposapiés			
La longitud del reposapiés se mide desde la parte superior del tubo de asiento hasta la placa del reposapiés. Es la medida "F" del dibujo.			
Marca la longitud del reposapiés para las opciones de reposapiés abatibles			
	Extensión corta	Extensión estándar	
Parte superior corta	<input type="checkbox"/> 19 - 29cm	<input type="checkbox"/> 19 - 34cm	
Parte superior media	<input type="checkbox"/> 23 - 33cm	<input type="checkbox"/> 23 - 38cm	
Parte superior larga	N/A	<input type="checkbox"/> 28 - 43cm	
Paleta - base para los pies			
LEG-3101-5199	Omitir paleta para los pies		incl.
LEG-3101-5008	Paleta abatible, altura / ángulo y profundidad ajustable, Aluminio		incl.
LEG-3101-5007	Paleta de reposapiés con fijación para tobillos		40 €
Almohadilla para pantorrilla			
LEG-3101-7016	Almohadilla de pantorrilla izquierda		40 €
LEG-3101-7017	Almohadilla de pantorrilla derecha		40 €
<div style="display: flex; justify-content: space-around; align-items: flex-end;"> <div style="text-align: center;">  <p>Reposapiés abatible 80° con almohadilla para pantorrilla.</p> </div> <div style="text-align: center;">  <p>Reposapiés elevables</p> </div> <div style="text-align: center;">  <p>Reposapiés abatible 90°</p> </div> </div>			
B. Opción de montaje directo			
LEG-3101-5004	Reposapiés abatibles a 90° de montaje directo (para longitud de pierna entre 8- 23cm)		incl.
LEG-3101-5006	Paleta abatible, altura / ángulo ajustable, aluminio		incl.
LEG-3101-5007	Paleta de reposapiés con fijación para tobillos		40 €
 <p>Reposapiés abatible a 90° de montaje directo</p>			

LEGGERO ENZO

CONFIGURACIÓN BÁSICA -Elija una opción de configuración en cada apartado			
CÓDIGO		PRECIO	
6. ESCOGE BASCULACIÓN, RESPALDO Y FRENOS			
Rango de basculación del asiento			
LEG-3101-7012	-5° a 45° (limitador de rango sin fijar)	incl.	
LEG-3101-7013	0° a 45° (limitador de rango fijado)	incl.	
Opciones de tubos de respaldo			
LEG-3101-4012	Tubo de respaldo para una altura de abrazadera hasta 46cm (estándar para sillas de 30-35cm de ancho)	incl.	
LEG-3101-4014	Tubo de respaldo para una altura de abrazadera hasta 51cm (estándar para sillas de 35-40cm de ancho)	incl.	
LEG-3101-4016	Tubo de respaldo para una altura de abrazadera hasta 56cm (estándar para sillas de 40-45cm de ancho)	incl.	
LEG-3101-4002	Añadir una barra estabilizadora abatible entre las barras traseras (posición vertical ajustable)	194 €	
			
Tubo de respaldo	Basculación	Basculación de pie	Barra estabilizadora
Empuñaduras, accionamiento de basculación, freno tambor y bloqueo de rueda			
-- OPCIONES PARA ENZO CHASIS RÍGIDO --			
LEG-3101-2003-1	Empuñaduras estándar 90° / Basculación de pie / Frenos de empuje (1)	incl.	
LEG-3101-2003-2	Empuñaduras estándar 90° / Basculación de pie / Frenos de pie (2)	incl.	
LEG-3101-2003-3	Empuñaduras estándar 90° / Basculación de pie / Frenos de empuje y frenos de pie (Dual) (1) (2)	100 €	
LEG-3101-2003-4	Empuñaduras estándar 90° / Basculación de pie / Freno tambor (3)	450 €	
LEG-3101-2004-1	Empuñaduras estándar 90° / Basculación de mano / Frenos de empuje (1)	incl.	
LEG-3101-2004-2	Empuñaduras estándar 90° / Basculación de mano / Frenos de pie (2)	incl.	
LEG-3101-2004-3	Empuñaduras estándar 90° / Basculación de mano / Frenos de empuje y frenos de pie (Dual) (1) (2)	100 €	
LEG-3101-2005-1	Empuñaduras de paseo / Basculación de pie / Frenos de empuje (1)	incl.	
LEG-3101-2005-2	Empuñaduras de paseo / Basculación de pie / Frenos de pie (2)	incl.	
LEG-3101-2005-3	Empuñaduras de paseo / Basculación de pie / Frenos de pie y frenos de empuje (Dual) (1) (2)	100 €	
LEG-3101-2006-1	Empuñaduras de paseo / Basculación de mano / Frenos de empuje (1)	incl.	
LEG-3101-2006-2	Empuñaduras de paseo / Basculación de mano / Frenos de pie (2)	incl.	
LEG-3101-2006-3	Empuñaduras de paseo / Basculación de mano / Frenos de pie y frenos de empuje (Dual) (1) (2)	100 €	
-- OPCIONES PARA ENZO CHASIS PLEGABLE --			
LEG-3101-2001-1	Empuñaduras estándar 90° / Basculación de pie / Frenos de empuje (1)	incl.	
LEG-3101-2002-1	Empuñaduras estándar 90° / Basculación de mano / Frenos de empuje (1)	incl.	
LEG-3101-2002-2	Empuñaduras estándar 90° / Basculación de mano / Frenos de pie (2)	incl.	
LEG-3101-2002-3	Empuñaduras estándar 90° / Basculación de mano / Frenos de empuje y freno de pie (1) (2)	100 €	
LEG-3101-2003-4	Empuñaduras estándar 90° / Basculación de pie / Freno tambor (3)	450 €	
LEG-3101-2007-1	Empuñaduras de paseo / Basculación de pie / Frenos de empuje (1)	100 €	
LEG-3101-2008-1	Empuñaduras de paseo / Basculación de mano / Frenos de empuje (1)	100 €	
LEG-3101-2008-2	Empuñaduras de paseo / Basculación de mano / Frenos de pie (2)	100 €	
LEG-3101-2008-3	Empuñaduras de paseo / Basculación de mano / Frenos de empuje y frenos de pie (1) (2)	100 €	
(1) No compatible con soporte de oxígeno (2) Requiere ruedas de bloqueo de eje de 12" - 16" (3) Requiere ruedas de freno tambor de 16"			
			
Frenos de empuje	Frenos de pie	Empuñaduras estándar 90°	Empuñaduras para freno tambor

LEGGERO ENZO

CONFIGURACIÓN BÁSICA -Elija una opción de configuración en cada apartado			PRECIO
CÓDIGO			
7. ESCOGE LAS RUEDAS			
Opciones de ruedas delanteras y ruedas traseras			
-- Ruedas Poly Mag Leggero Smooth Roll (sólo compatible con frenos de empuje) --			
LEG-3101-2010-05		Ruedas traseras de 12" Poly Mag Leggero Smooth Roll con ruedas delanteras de 5"	incl.
LEG-3101-2010-06		Ruedas traseras de 12" Poly Mag Leggero Smooth Roll con ruedas delanteras de 6"	incl.
LEG-3101-2010-07		Ruedas traseras de 12" Poly Mag Leggero Smooth Roll con ruedas delanteras de 7"	incl.
LEG-3101-2011-05		Ruedas traseras de 16" Poly Mag Leggero Smooth Roll con ruedas delanteras de 5"	incl.
LEG-3101-2011-06		Ruedas traseras de 16" Poly Mag Leggero Smooth Roll con ruedas delanteras de 6"	incl.
LEG-3101-2011-07		Ruedas traseras de 16" Poly Mag Leggero Smooth Roll con ruedas delanteras de 7"	incl.
-- Ruedas Hub Lock (HL) Poly Mag Leggero Smooth Roll (sólo compatible con frenos de pie) --			
LEG-3101-2012-05		Ruedas traseras de 12" Hub Lock (HL) Poly Mag Leggero Smooth Roll con ruedas delanteras de 5"	incl.
LEG-3101-2012-06		Ruedas traseras de 12" Hub Lock (HL) Poly Mag Leggero Smooth Roll con ruedas delanteras de 6"	incl.
LEG-3101-2012-07		Ruedas traseras de 12" Hub Lock (HL) Poly Mag Leggero Smooth Roll con ruedas delanteras de 7"	incl.
LEG-3101-2013-05		Ruedas traseras de 16" Hub Lock (HL) Poly Mag Leggero Smooth Roll con ruedas delanteras de 5"	incl.
LEG-3101-2013-06		Ruedas traseras de 16" Hub Lock (HL) Poly Mag Leggero Smooth Roll con ruedas delanteras de 6"	incl.
LEG-3101-2013-07		Ruedas traseras de 16" Hub Lock (HL) Poly Mag Leggero Smooth Roll con ruedas delanteras de 7"	incl.
-- Ruedas Drum Brake Poly Mag de 16" (sólo compatible con freno tambor) --			
LEG-3101-2014-05		Ruedas traseras de 16" Drum Brake Poly Mag con ruedas delanteras de 5"	incl.
LEG-3101-2014-06		Ruedas traseras de 16" Drum Brake Poly Mag con ruedas delanteras de 6"	incl.
LEG-3101-2014-07		Ruedas traseras de 16" Drum Brake Poly Mag con ruedas delanteras de 7"	incl.
-- Ruedas Mag de 20" y ruedas delanteras Leggero Smooth Rolls (sólo compatible con frenos de empuje) --			
LEG-3101-2015-05		Ruedas traseras Mag de 20" con ruedas delanteras Leggero Smooth Roll de 5"	incl.
LEG-3101-2015-06		Ruedas traseras Mag de 20" con ruedas delanteras Leggero Smooth Roll de 6"	incl.
LEG-3101-2015-07		Ruedas traseras Mag de 20" con ruedas delanteras Leggero Smooth Roll de 7"	incl.
-- Opción de neumáticos para ruedas traseras Mag de 20" --			
LEG-3101-2017		Neumáticos de goma de 20" con Airless insert	90 €
-- Opción de aros para ruedas autopropulsables Mag de 20" --			
LEG-3101-2016		Aro de aluminio anodizado de 20"	119 €
-- Ruedas autopropulsables de 22" con aro de aluminio anodizado y ruedas delanteras Smooth Roll de Leggero --			
LEG-3101-2018-05		Ruedas autopropulsables de 22" con aro de aluminio anodizado y con ruedas delanteras de 5"	250 €
LEG-3101-2018-06		Ruedas autopropulsables de 22" con aro de aluminio anodizado y con ruedas delanteras de 6"	250 €
LEG-3101-2018-07		Ruedas autopropulsables de 22" con aro de aluminio anodizado y con ruedas delanteras de 7"	250 €
-- Opciones de neumático para ruedas Mag de 22" --			
LEG-3101-2019		Neumáticos de goma de 22" con Airless insert	90 €
-- Ruedas autopropulsables de 24" con aro de aluminio anodizado y ruedas delanteras Smooth Roll de Leggero --			
LEG-3101-2021-05		Ruedas autopropulsables de 24" con aro de aluminio anodizado y con ruedas delanteras de 5"	250 €
LEG-3101-2021-06		Ruedas autopropulsables de 24" con aro de aluminio anodizado y con ruedas delanteras de 6"	250 €
LEG-3101-2021-07		Ruedas autopropulsables de 24" con aro de aluminio anodizado y con ruedas delanteras de 7"	250 €
-- Opciones de neumático para ruedas Mag de 24" --			
LEG-3101-2022		Neumáticos de goma de 24" con Airless insert	90 €
		Rueda Hub Lock (HL) Poly Mag Leggero Smooth Roll de 12"	
		Rueda Poly Mag Leggero Smooth Roll de 16"	

LEGGERO ENZO










CONFIGURACIÓN BÁSICA -Elija una opción de configuración en cada apartado									
CÓDIGO		DESCRIPCIÓN						PRECIO	
7.1 MARCA LA ALTURA DESEADA (según ruedas seleccionadas)									
Imprescindible marcar la altura deseada -- EN CASO DE NO MARCARLA, LA SILLA VENDRÁ CON LA ALTURA DE SERIE SEGÚN EL FABRICANTE, TENIENDO EN CUENTA LAS RUEDAS SELECCIONADAS.									
Rueda trasera	Diámetro rueda	Rueda delantera			Rueda trasera	Diámetro rueda	Rueda delantera		
		5"	6"	7"			5"	6"	7"
		Altura de asiento					Altura de asiento		
Ruedas Poly Mag Leggero Smooth Roll	12"	34 cm			Ruedas Drum Brake Poly Mag	16"	35 cm		
		35 cm					37 cm		
		38 cm	38 cm				38 cm	38 cm	
		39 cm	39 cm	39 cm			39 cm	39 cm	39 cm
		40 cm	40 cm	40 cm			40 cm	40 cm	40 cm
		42 cm	42 cm	42 cm			42 cm	42 cm	42 cm
		43 cm	43 cm	43 cm			43 cm	43 cm	43 cm
Ruedas Poly Mag Leggero Smooth Roll	16"	35 cm			Ruedas Mag	20"	39 cm	39 cm	39 cm
		37 cm					40 cm	40 cm	40 cm
		38 cm	38 cm				42 cm	42 cm	42 cm
		39 cm	39 cm	39 cm			43 cm	43 cm	43 cm
		40 cm	40 cm	40 cm			44 cm	44 cm	44 cm
		43 cm	43 cm	43 cm			44 cm	44 cm	44 cm
		44 cm	44 cm	44 cm			46 cm	46 cm	46 cm
		46 cm	46 cm	46 cm			47 cm	47 cm	47 cm
							47 cm	47 cm	47 cm
									48 cm
Ruedas Hub Lock (HL) Poly Mag Leggero Smooth Roll	12"	38 cm	38 cm		Ruedas autopropulsables con aro de aluminio anodizado	22"	42 cm	42 cm	42 cm
		39 cm	39 cm	39 cm			43 cm	43 cm	43 cm
		40 cm	40 cm	40 cm			44 cm	44 cm	44 cm
		42 cm	42 cm	42 cm			46 cm	46 cm	46 cm
Ruedas Hub Lock (HL) Poly Mag Leggero Smooth Roll	16"	43 cm	43 cm	43 cm	Ruedas autopropulsables con aro de aluminio anodizado	24"	44 cm	44 cm	44 cm
		44 cm	44 cm	44 cm			46 cm	46 cm	46 cm
		46 cm	46 cm	46 cm			47 cm	47 cm	47 cm
									48 cm
									49 cm



Enzo plegada con ruedas traseras de 16" y ruedas delanteras de 5"

Tarifa 2026 *Precios Venta Público Recomendados sin I.V.A

LEGGERO ENZO

CONFIGURACIÓN BÁSICA -Elija una opción de configuración en cada apartado		
CÓDIGO	DESCRIPCIÓN	PRECIO
8. ESCOGE LOS REPOSABRAZOS		
Reposabrazos		
LEG-3101-6001	Reposabrazos abatible con bloqueo montado en el tubo de respaldo	incl.
LEG-3101-6010	Reposabrazos abatible sin bloqueo montado en el tubo de respaldo	incl.
LEG-3101-6002	Reposabrazos montado sobre el tubo del asiento, regulable en altura / extraíble, corto (altura 22 - 27cm)	incl.
LEG-3101-6003	Reposabrazos montado sobre el tubo del asiento, regulable en altura / extraíble, largo (altura 27 - 36cm)	incl.
Longitud de almohadilla de reposabrazos (se requiere selección con reposabrazos)		
LEG-3101-6004	Longitud escritorio 25cm	incl.
LEG-3101-6005	Longitud completa 34cm	incl.
	Bloqueo de reposabrazos abatible	
9. ESCOGE LOS ACCESORIOS		
Mesa - después de escoger reposabrazos -		
LEG-3101-6006	Mesa (30 - 35cm)	150 €
LEG-3101-6007	Mesa (35 - 40cm)	150 €
LEG-3101-6008	Mesa (40 - 45cm)	150 €
LEG-3101-6009	Hardware necesario para la mesa	209 €
Opciones de traslado y arneses para traslado		
LEG-3101-7001	Kit anclaje vehículo delantero + trasero (RESNA WC-19)	325 €
LEG-3101-7002	Cinturón de traslado Sure-Lok (30 - 35cm)	90 €
LEG-3101-7003	Cinturón de traslado Sure-Lok (38 - 45cm)	90 €
	Mesa	
		
		Kit anclaje vehículo trasero
Antivuelcos		
LEG-3101-7005	Ruedas antivuelco con pisa pie (par)	195 €
LEG-3101-7006	Ruedas antivuelco ajustables (par)	195 €
Accesorios		
LEG3101-7007	Portasueros (No compatible con reposabrazos elevables)	150 €
LEG3101-7008	Soporte de bombona de oxígeno	175 €
LEG3101-7010	Bandeja respirador	250 €
	Antivuelco	
		
		
		Soporte para bombona de oxígeno