

SUPRA 2.0

TARIFA 2026
SILLAS HOGGI

ESPECIFICACIONES STD















- Silla activa chasis rígido
- Profundidad de asiento ajustable
- Convertible a otros anchos de asiento, con componentes adicionales
- Ángulo de asiento ajustable
- Ángulo del respaldo: ajustable de 70° a 105°
- Tapa trasera o panel trasero ajustable
- Altura del asiento delantero: 38 cm a 51 cm
- Carga máxima: 60 kg talla 1, y 75 kg tallas 2 y 3
- Camber de rueda opcional 3°, 6° o 9°



CÓDIGO	DESCRIPCIÓN	PRECIO
TALLAS Y CONFIGURACIÓN BÁSICA		
HO-3281-00SW	Supra 2.0 silla activa, chasis talla 1 (prof. asiento 17-34cm)	3.068 €
HO-3284-22SW	Tapizado de asiento talla 1	incl.
HO-3281-23SW	Panel de asiento talla 1	incl.
HO-3282-00SW	Supra 2.0 silla activa, chasis talla 2 (prof. asiento 22-39cm)	3.068 €
HO-3285-22SW	Tapizado de asiento talla 2	incl.
HO-3282-23SW	Panel de asiento talla 2	incl.
HO-3283-00SW	Supra 2.0 silla activa, chasis talla 3 (prof. asiento 28-45cm)	3.068 €
HO-3253-31SW	Tapizado de asiento talla 3	incl.
HO-3283-23SW	Panel de asiento talla 3	incl.
HO-3281-35SW	Tubos de respaldo, altura 20 cm	incl.
HO-3281-36SW	Tubos de respaldo, altura 25 cm	incl.
HO-3281-37SW	Tubos de respaldo, altura 30 cm	incl.
HO-3281-38SW	Tubos de respaldo, altura 35 cm	incl.
HO-3281-24SW	Tapizado de respaldo adaptable, altura 20-25 cm * (recomendado HO-3251-77SWTapizado de respaldo...)	incl.
HO-3281-25SW	Tapizado de respaldo adaptable, altura 25-35 cm * (recomendado HO-3251-77SWTapizado de respaldo...)	incl.
HO-3281-26SW	Tapizado de respaldo adaptable, altura 30-40 cm * (recomendado HO-3251-77SWTapizado de respaldo...)	incl.
	* Altura ajustable sólo con HO-3251-2175o HO-3261-5102	incl.
HO-3251-77SW	Tapizado de respaldo de nylon negro (paracubrir las cinchas del Tapizado de respaldo adaptable)	78 €
HO-3282-52SB	Panel de respaldo en color del chasis, altura de respaldo 25 (máximo ancho asiento 36)	incl.
HO-3282-53SB	Panel de respaldo en color del chasis, altura de respaldo 30	incl.
HO-3282-54SB	Panel de respaldo en color del chasis, altura de respaldo 35	incl.
HO-3282-55SB	Panel de respaldo en color del chasis, altura de respaldo 40 (con tubos de respaldo altura 35)	incl.
HO-3281-2499	Sin tapizado de respaldo adaptable o panel de respaldo	incl.
HO-3251-2175	Tubos telescópicos para respaldo altura ajustable (a partir de 25)	96 €
HO-3261-5102	Empuñaduras simples para respaldo ajustable (a partir de 25) (se acoplan a los tubos de respaldo)	140 €
HO-3281-55SW	Barra de empuje 2.0	497 €
HO-3281-53SW	Empuñaduras Supra 2.0	497 €
HO-3275-5502	Empuñadura para una mano con forma delta (ancho de asiento máximo de 36)	368 €
HO-3281-3401	Respaldo fijo	incl.
HO-3281-34SW	Tubos de respaldo con posición relax adicional (15°) retráctil y con bloqueo para el transporte	320 €
HO-3281-7300	Kit andaje vehiculo ISO7176-19	373 €
HO-3274-7301	Extensión de respaldo (sólo con panel de respaldo)	334 €
HO-3274-7370	Cojín para extensión de respaldo, negro a cuadros	95 €
	*Si no hay soporte ni de cabeza ni hombros en el vehiculo de transporte, Supra 2.0 necesitará panel de respaldo y extensión de respaldo	
HO-3281-47SW	Tubo de reposapiés (standard)	incl.
HO-3281-41SW	Placa de reposapiés en aluminio, ángulo ajustable	147 €
HO-3281-40SW	Placa de reposapiés en aluminio, plegable hacia atrás	222 €
HO-3281-46SW	Placa de reposapiés en aluminio, ángulo ajustable para altura de reposapiés (LLL)corto, reduce 11 cm*	282 €
HO-3281-48SW	Placa de reposapiés en aluminio, ángulo ajustable para altura de reposapiés (LLL)corto, reduce 7 cm*	282 €
HO-3281-43SW	Placa de reposapiés en aluminio, ángulo ajustable, abatible	369 €
HO-3281-45SW	Placas individuales para reposapiés, ángulo ajustable, plegable	270 €
	*sólo ancho 38	
FRENOS, FENDER		
HO-3281-1700	Freno Hoggi light	incl.
HO-3282-1700	Freno standard Supra 2.0	incl.
HO-3282-160x	Protectores planos en color del chasis (0=20",2=22",4=24")	294 €
HO-3283-160x	Protectores planos en color del chasis con reposabrazos (0=20",2=22",4=24")	601 €
HO-7000-0051	PU-Armrest pads, 235 mm long	incl.
HO-7000-0052	PU-Armrest pads, 270 mm long	incl.
HO-3282-165y-000	Guardabarros de aluminio en color del chasis	490 €
HO-3282-166y-000	Guardabarros de aluminio en color del chasis con sistema de freno integrados	761 €
HO-3282-167y-000	Guardabarros de aluminio en color del chasis con altura ajustable y reposabrazos extraíbles, 20-24"	859 €

SUPRA 2.0

TARIFA 2026
SILLAS HOGGI

CÓDIGO	DESCRIPCIÓN	PRECIO
HO-3282-168y-000	Guardabarros de aluminio en color del chasis con sistema de freno integrados, altura ajustable y reposabrazos extraíbles, 20-24"	1.105 €
HO-7000-0051	Goma reposabrazos, 235 mm longitud	incl.
HO-7000-0052	Goma reposabrazos, 270 mm longitud	incl.
	(Guardabarros y=4estrecho para 6°, 9° camber, y=5ancho para 3° camber)	
HO-3240-8202	Mesa terapéutica talla 2, ancho 24 y 26 cm *	575 €
HO-3240-8203	Mesa terapéutica talla 3, ancho 28, 30 y 32 cm *	604 €
HO-3240-8204	Mesa terapéutica talla 4, ancho 34, 36 y 38 cm *	616 €
HO-3240-8205	Mesa terapéutica talla 5, ancho 40, 42 y 44 cm *	616 €
	* Sólo posible con reposabrazos	
RUEDAS TRASERAS		
HO-1293-0xxx	Rueda trasera HOGGIlight	incl.
HO-1293-2xxx	Rueda trasera HOGGIlight con freno tambor*	551 €
	*requiere barra de empuje o empuñaduras	
HO-1293-x2xx	Rueda de 20" diámetro	incl.
HO-1293-x3xx	Rueda de 22" diámetro	incl.
HO-1293-x4xx	Rueda de 24" diámetro	incl.
HO-1293-xx1x	Cubiertas neumáticas de 1"	incl.
HO-1293-xx2x	Neumáticos lisos (20x13/8", 22x1" y 24x1")	incl.
HO-1293-xxx0	Sin aros de propulsión	
HO-1293-xxx1	Aros de propulsión de aluminio anodizado, montaje estándar	incl.
HO-1293-xxx2	Aros de propulsión de aluminio anodizado, montaje elevado	incl.
HO-1293-xxx3	Aros de propulsión de acero inoxidable, montaje estándar	62 €
HO-1293-xxx4	Aros de propulsión de acero inoxidable, montaje elevado	62 €
	<input type="checkbox"/> Montaje estrecho	
	<input type="checkbox"/> Montaje ancho	
HO-1296-4211	Rueda neumática 20x1" HOGGIExtra light *	314 €
HO-1296-4311	Rueda neumática 22x1" HOGGIExtra light *	314 €
HO-1296-4411	Rueda neumática 24x1" HOGGIExtra light *	314 €
	* incl. aro de propulsión en negro	
PROTECTORES DE RADIO		
HO-1204-101x	Protectores de radios transparentes	261 €
HO-1204-101x	Protectores de radios transparentes, para ruedas con freno de tambor	261 €
HO-1204-2001-2xx	Dibujo de los Protectores de radios para ruedas traseras de 22" o 24" (obligatorio escoger una de las dos opciones de Protectores de radios transparentes)	150 €
<div>        </div> <div> <input type="checkbox"/> OSA AVA <input type="checkbox"/> OSO HENRY <input type="checkbox"/> POLO NORTE <input type="checkbox"/> PINGÜINO <input type="checkbox"/> ASTRONAUTA AZUL <input type="checkbox"/> ASTRONAUTA NEGRO <input type="checkbox"/> MUNDO </div> <div>        </div> <div> <input type="checkbox"/> FLAMENCO <input type="checkbox"/> BARCOS <input type="checkbox"/> MÉXICO <input type="checkbox"/> FLORES AZULES <input type="checkbox"/> FLORES ROSAS <input type="checkbox"/> ACUARELA <input type="checkbox"/> REDES SOCIALES </div>		
RUEDAS DELANTERAS		
HO-1250-1002	Ruedas con cubiertas de caucho, negras 100 x 32 mm	incl.
HO-1250-1003	Ruedas con cubiertas de caucho, negras 125 x 32 mm	incl.
HO-1250-1005	Ruedas con cubiertas de caucho, negras 140 x 40 mm	incl.
HO-1249-1005	Ruedas tipo pantinete con LED 100 x 24 mm	38 €
HO-1249-1006	Ruedas tipo pantinete con LED 125 x 24 mm	46 €
HO-1221-1003	Ruedas PU con llanta de plástico 100 x 34 mm	46 €
HO-1221-1004	Ruedas PU con llanta de plástico 125 x 34 mm	54 €
ACCESORIOS		
HO-3281-880x	Cincha de pantorrilla Supra 2.0, negra	74 €
HO-3281-1901	Supra 2.0 antivuelco 20", abatible, izquierdo	222 €
HO-3281-1902	Supra 2.0 antivuelco 20", abatible, derecho	222 €
HO-3282-1901	Supra 2.0 antivuelco 22 + 24", abatible, izquierdo	222 €
HO-3282-1902	Supra 2.0 antivuelco 22 + 24", abatible, derecho	222 €
HO-3281-190x	Pisapié montado izquierda <input type="checkbox"/> =3o derecha <input type="checkbox"/> =4	86 €

Tarifa 2026 *Precios Venta Público Recomendados sin I.V.A

SUPRA 2.0

TARIFA 2026
SILLAS HOGGI

CÓDIGO	DESCRIPCIÓN	PRECIO
HO-3251-71SW	Cojín de asiento 3 cm, talla 1	168 €
HO-3252-71SW	Cojín de asiento 3 cm, talla 2	168 €
HO-3253-71SW	Cojín de asiento 3 cm, talla 3	168 €
HO-3276-7100	Cojín para panel de respaldo, 2,5 cm (SBund RH)	302 €
HO-3201-3830	Soporte universal para reposacabezas (para HO-3245-7800)*	188 €
HO-3245-7800	Reposacabezas occipital	395 €
HV-HEADALOFT	Headaloft con apoyo occipital (obligatorio reposacabezas)	390 €
	*para respaldos a partir de 30 cm altura	
HO-3251-7600	Protector para tubos de respaldo y tubos telescópicos	74 €
HO-1204-101x	Recubrimiento para aros de propulsión de silicona negro, estriados	181 €
HO-3281-6100	Cinturón	134 €
HO-3201-6400	Cinturón de tobillo, talla 1	255 €
HO-3203-6400	Cinturón de tobillo, talla 2	268 €
HO-3220-6702	Cinturón 4-Puntos, talla S (ancho 24-30)	302 €
HO-3220-6703	Cinturón 4-Puntos, talla M (ancho 28-36)	302 €
HO-3220-6704	Cinturón 4-Puntos, talla L (ancho 34-42)	302 €
PERSONALIZACIÓN		
HO-3281-80SW	Cojín contorneado asiento con funda, ancho 24 - 32	777 €
HO-3281-80SW	Cojín contorneado asiento con funda, ancho 34 - 44	817 €
HO-6999-0021/1	Color para horquillas de las ruedas delanteras pintadas según especificación del cliente* (sin purpurina)	92 €
HO-6999-0021/2	Color para placa sujeción respaldo, según especificación del cliente	92 €
HO-6999-0021/3	Guardabarros de aluminio pintados según especificación del cliente	92 €
HO-SA-0390	Tapizado en color especial (escoger el código de color)	Consultar
HO-SA-0210	Chasis en color especial según RAL (especificar)	134 €

INFORMACIÓN ESENCIAL (sin esta información no se tramitará el pedido)			
Color chasis	Ancho asiento (cm)	<input type="checkbox"/> 30 <input type="checkbox"/> 32 <input type="checkbox"/> 34 <input type="checkbox"/> 36 <input type="checkbox"/> 38 <input type="checkbox"/> 40 <input type="checkbox"/> 42 <input type="checkbox"/> 44	
	Camber (grados)	<input type="checkbox"/> 3° <input type="checkbox"/> 6° <input type="checkbox"/> 9°	
PREAJUSTE			
Ángulo asiento	<input type="text"/>	(0°-10°)	Altura asiento*
Profundidad de asiento (SD)**	<input type="text"/>	(19 - 44 cm)	Altura reposapiés (LLL)***
Ángulo respaldo	<input type="checkbox"/> 70° <input type="checkbox"/> 75° <input type="checkbox"/> 80° <input type="checkbox"/> 85° <input type="checkbox"/> 90° <input type="checkbox"/> 95° <input type="checkbox"/> 100° <input type="checkbox"/> 105°		
Altura respaldo	<input type="text"/> (20-40cm) solo con tubos telescópicos / empuñadura simple		
Grado activo (AD)	<input type="text"/>		
<p>* ver tabla de medidas</p> <p>** Posible tamaño de chasis SD=Talla 1:19 - 34 cm / Talla 2:20 - 39 cm / Talla 3:25 - 44 cm, ver tabla Rango de profundidad del asiento</p> <p>*** Tamaño de chasis LLL posible, consulte la tabla Altura reposapiés</p> <p>Si faltan especificaciones, nos ajustaremos a:</p> <p>SD=SW, ángulo del asiento =4 ° / Altura del asiento =dimensión media / LLL =profundidad del asiento / Altura del respaldo =mínimo</p> <p>Ángulo del respaldo =90 ° / Grado activo =3 / Ruedas traseras:Hoggi light / Aros de propulsión de montaje "estándar" /</p> <p>Ruedas delanteras:ruedas con cubiertas de caucho</p>			

COLOR DE CHASIS					
001	Negro	(RAL 9005)	028	Violeta perla	(RAL 4011)
002	Plata		029	Beige perla	(RAL 1035)
003	Rojo rubí	(RAL 3032)	032	Negro mate	(RAL 9005)
004	Azul perla	(RAL 5026)	039	Violeta signo	(RAL 4008)
005	Azul genciana	(RAL 5025)	040	Azul noche	(RAL 5022)
017	Amarillo tráfico	(RAL 1023)	050	Blanco mate	(RAL 9003)
018	Rojo fuego	(RAL 3000)	053	Verde claro	(RAL 6027)
019	Azul cielo	(RAL 5015)	054	Azul océano	(RAL 5020)
020	Verde amarillento	(RAL 6018)	056	Azul turquesa	(RAL 5018)
021	Gris aluminio	(RAL 9007)	057	Efecto hierro suave	
022	Blanco	(RAL 9003)	058	Naranja salmón	(RAL 2012)
023	Naranja	(RAL 2004)	059	Azul pastel	(RAL 5024)
024	Efecto hierro		061	Rosa claro	(RAL 3015)
025	Azul señal	(RAL 5005)	064	Verde oliva	(RAL 6003)
026	Bermellón	(RAL 2002)	065	Rojo frambuesa	(RAL 3027)
027	Violeta	(RAL 4003)	066	Verde pastel	(RAL 6019)

COMBINACIONES DE RUEDAS Y ALTURA DE ASIENTO																			
Talla	Ángulo asiento	Horquilla delantera corta, ruedas pos. HO-1281-1023									Horquilla delantera larga, ruedas pos. HO-1281-1026								
		100			125			140			100			125			140		
		1	2	3	1	2	3	1	2	3	1	2	3	1	2	3	1	2	3
1	0º	38	39	41	39	41	42	40	41	43	41	42	43	42	43	44	43	44	45
	4º	38	39	40	39	40	41	40	41	42	40	41	43	41	43	44	42	43	45
	7º	37	38	39	38	39	41	39	40	41	39	41	42	41	42	43	41	43	44
	10º	36	37	39	37	39	40	38	39	41	39	40	41	40	41	42	41	42	43
2	0º	40	41	43	41	43	44	42	43	45	43	44	45	44	45	46	45	46	47
	4º	40	41	42	41	42	43	42	43	44	42	43	45	43	45	46	44	45	47
	7º	39	40	41	40	41	43	41	42	43	41	43	44	43	44	45	43	45	46
	10º	39	39	41	39	41	42	40	41	43	41	42	43	42	43	44	43	44	45
3	0º	45	46	48	46	48	49	47	48	50	48	49	50	49	50	51	50	51	52
	4º	44	46	47	46	47	48	46	48	49	47	48	49	48	49	51	49	50	51
	7º	44	45	46	45	46	47	46	47	48	46	47	49	47	49	50	48	49	51
	10º	43	44	45	44	45	47	45	46	47	45	47	48	47	48	49	47	49	50

(Medido en el borde delantero de la funda del asiento +-0,5 cm)

ALTURA DE ASIENTO Y ALTURA REPOSPIÉS (LLL), EN FUNCIÓN DEL TAMAÑO DEL CHASIS								
Tamaño del chasis	Altura asiento (SH) (a 4° de inclinación)	Versiones de reposapiés						
		HO-3284-47SB HO-3281-47SB	HO-3284-41SB HO-3281-41SB	HO-3284-46SB HO-3281-46SB	HO-3284-48SB HO-3281-48SB	HO-3284-43SB HO-3281-43SB	HO-3284-45SB HO-3281-45SB	HO-3284-40SB HO-3281-40SB
		Tubo de reposapiés	Sistema reposapiés de una pieza ajustable en ángulo	Sistema reposapiés de una pieza ajustable en ángulo para LLL corto, reducido en 11 cm	Sistema reposapiés de una pieza ajustable en ángulo para LLL corto, reducido en 7 cm	Sistema reposapiés de una pieza ajustable en ángulo y plegable	Sistema reposapiés de una pieza ajustable en ángulo y plegable	Sistema reposapiés de una pieza, plegable hacia atrás
Talla 1	38	28-34	28-34	16-23	20-26	28-34	28-34	28-35
	39	28-35	28-35	16-24	20-27	28-35	28-35	28-36
	40	28-36	28-36	16-25	20-28	28-36	28-36	28-37
	41	28-37	28-37	16-26	20-29	28-37	28-37	28-38
	42	28-38	28-38	16-27	20-30	28-38	28-38	28-39
	43	28-39	28-39	16-28	20-31	28-39	28-39	28-40
	44	28-40	28-40	16-29	20-32	28-40	28-40	28-41
Talla 2	45	28-40	28-40	16-29	20-32	28-40	28-40	28-41
	40	30-34	30-34	19-24	23-27	30-34	30-34	30-35
	41	30-35	30-35	19-25	23-28	30-35	30-35	30-36
	42	30-36	30-36	19-26	23-29	30-36	30-36	30-37
	43	30-27	30-27	19-27	23-30	30-37	30-37	30-38
	44	30-38	30-38	19-28	23-31	30-38	30-38	30-39
	45	30-39	30-39	19-29	23-32	30-39	30-39	30-40
Talla 3	46	30-40	30-40	19-30	23-33	30-40	30-40	30-41
	47	30-41	30-41	19-31	23-34	30-41	30-41	30-42
	44	34-40	34-40	23-28	27-32	34-40	34-40	34-41
	45	34-41	34-41	23-29	27-33	34-41	34-41	34-42
	46	34-42	34-42	23-30	27-34	34-42	34-42	34-43
	47	34-43	34-43	23-31	27-35	34-43	34-43	34-44
	48	34-44	34-44	23-32	27-36	34-44	34-44	34-45
Talla 3	49	34-45	34-45	23-33	27-37	34-45	34-45	34-46
	50	34-46	34-46	23-34	27-38	34-46	34-46	34-47
	51	34-46	34-46	23-35	27-39	34-46	34-46	34-47

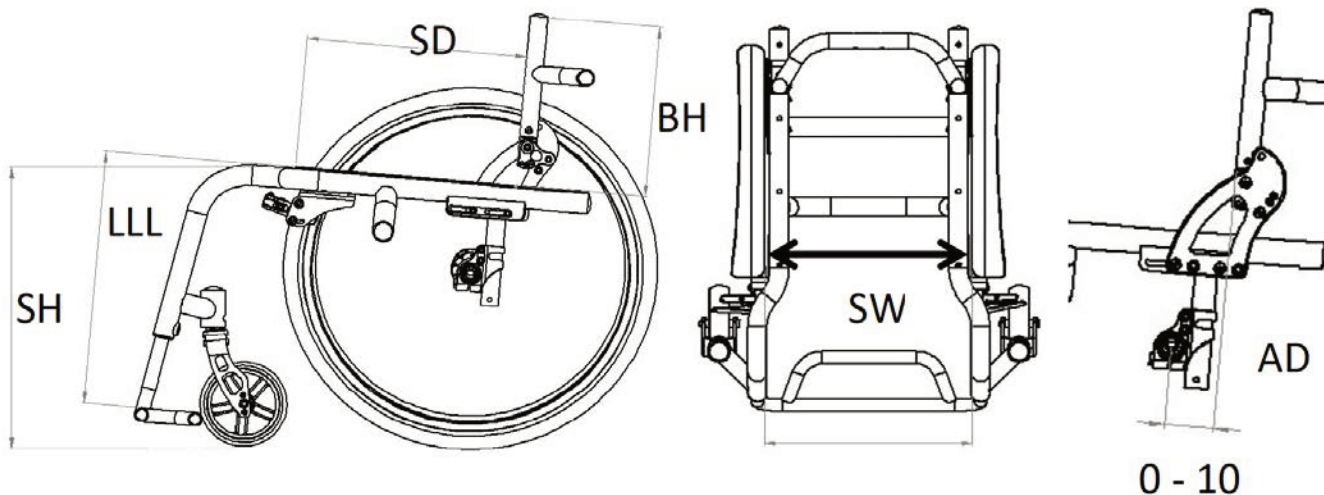
RANGO DE PROFUNDIDAD DEL ASIENTO SEGÚN DEL GRADO ACTIVO													
RANGO DE PROFUNDIDAD DEL ASIENTO													
Rueda trasera 20"					Rueda trasera 22"					Rueda trasera 24"			
Grado activo	Tamaño chasis				Grado activo	Tamaño chasis				Grado activo	Tamaño chasis		
	T 1	T 2	T 3	T 4		T 1	T 2	T 3	T 4		T 2	T 3	T 4
0	23-39	24-34	25-30	26-35	0	25-29	25-34	29-39	30-40	0	28-34	39-39	40-40
1	24-30	25-35	26-36	27-37	1	26-30	26-35	30-40	31-41	1	29-35	30-40	31-41
2	25-31	26-36	27-37	28-38	2	27-31	27-36	31-41	32-42	2	30-36	31-41	32-42
3	26-32	27-37	28-38	29-39	3	28-32	28-37	32-42	33-43	3	31-37	32-42	33-43
4	27-33	28-38	29-39	30-40	4	29-33	29-38	33-43	34-44	4	32-38	33-43	34-44
5	28-34	29-39	30-40	31-41	5	30-34	30-39	34-44	35-45	5	33-39	34-44	35-45
6	29-35	30-40	31-41	32-42	6	31-35	31-40	35-45	36-46	6	34-40	35-45	36-46
7	30-36	31-41	32-42	33-43	7	32-36	32-41	36-46	37-47	7	35-41	36-46	37-47
8	31-37	32-42	33-43	34-44	8	33-37	33-42	37-47	38-48	8	36-42	37-47	38-48
9	32-38	33-43	34-44	35-45	9	34-38	34-43	38-48	39-49	9	37-43	38-48	39-49
10	33-39	34-44	35-45	36-46	10	35-39	35-44	39-49		10	38-44	39-49	

RESTRICCIÓN DE LOS SISTEMAS DE REPOSAPIÉS

SISTEMAS DE REPOSAPIÉS SUPRA 2.0	SISTEMAS DE REPOSAPIÉS CON RESTRICCIÓN *				
	ÁNGULO MÍNIMO DEL ASIENTO			RUEDAS DELANTERAS	
	1º	4º	6º	125	140
Tubo de reposapiés (estándar)	x				x
Reposapiés de una pieza de aluminio, con ángulo ajustable	x				x
Reposapiés de una pieza de aluminio, abatible hacia atrás	x				x
Reposapiés de una pieza de aluminio, con ángulo ajustable para altura de reposapiés (LLL)corto, reduce 11 cm		x			x
Reposapiés de una pieza de aluminio, con ángulo ajustable para altura de reposapiés (LLL)corto, reduce 7 cm		x			x
Reposapiés de una pieza de aluminio, con ángulo ajustable, plegable		x			x
Reposapiés de una sola placa, con ángulo ajustable, plegable	x			x	
Reposapiés de una sola placa, con ángulo ajustable, plegable			x		x

* Afecta a Supra 2.0 (SW30-44) y Supra 2.0 Abdu

COMO TOMAR MEDIDAS



SH=Altura asiento / **LLL**= Altura reposapiés / **SD**=Profundidad asiento / **BH**= Altura respaldo / **SW**= Ancho asiento / **AD**=Grado activo
(Todas las medidas son sin tapizado de asiento y respaldo)

SUPRA 2.0 ABDU

TARIFA 2026
SILLAS HOGGI

ESPECIFICACIONES STD

- Silla activa chasis rígido con abducción
- Profundidad de asiento ajustable
- Convertible a otros anchos de asiento, con componentes adicionales
- Ángulo de asiento ajustable
- Ángulo del respaldo: ajustable de 70° a 105°
- Tapa trasera o panel trasero ajustable
- Altura del asiento delantero: 38 cm a 51 cm
- Carga máxima: 60 kg talla 1, y 75 kg tallas 2 y 3
- Camber de rueda opcional 3°, 6° o 9°

















CÓDIGO	DESCRIPCIÓN	PRECIO
TALLAS Y CONFIGURACIÓN BÁSICA		
HO-3284-00SW	Supra 2.0Abdu silla activa, chasis talla 1 (prof.asiento 17 - 34 cm)	3.191 €
HO-3284-22SW	Tapizado asiento talla 1	incl.
HO-3281-23SW	Panel de asiento talla 1	incl.
HO-3285-00SW	Supra 2.0Abdu silla activa, chasis talla 2 (prof.asiento 22 - 39 cm)	3.191 €
HO-3285-22SW	Tapizado asiento talla 2	incl.
HO-3282-23SW	Panel de asiento talla 2	incl.
HO-3286-00SW	Supra 2.0Abdu silla activa, chasis talla 3 (prof.asiento 28 - 45 cm)	3.191 €
HO-3286-22SW	Tapizado asiento talla 3	incl.
HO-3283-23SW	Panel de asiento talla 3	incl.
HO-3281-35SW	Tubos de respaldo, altura 20 cm	incl.
HO-3281-36SW	Tubos de respaldo, altura 25 cm	incl.
HO-3281-37SW	Tubos de respaldo, altura 30 cm	incl.
HO-3281-38SW	Tubos de respaldo, altura 35 cm	incl.
HO-3281-24SW	Tapizado de respaldo adaptable, altura 20-25 cm * (recomendado HO-3251-77SWTapizado de respaldo de...)	incl.
HO-3281-25SW	Tapizado de respaldo adaptable, altura 25-35 cm * (recomendado HO-3251-77SWTapizado de respaldo de...)	incl.
HO-3281-26SW	Tapizado de respaldo adaptable, altura 30-40 cm * (recomendado HO-3251-77SWTapizado de respaldo de...)	incl.
	* Altura ajustable sólo con HO-3251-2175o HO-3261-5102	incl.
HO-3251-77SW	Tapizado de respaldo de nylon negro (paracubrir las cinchas del tapizado de respaldo adaptable)	78 €
HO-3282-52SB	Panel de respaldo en color del chasis, altura de respaldo 25 (máximo ancho asiento 36)	incl.
HO-3282-53SB	Panel de respaldo en color del chasis, altura de respaldo 30	incl.
HO-3282-54SB	Panel de respaldo en color del chasis, altura de respaldo 35	incl.
HO-3282-55SB	Panel de respaldo en color del chasis, altura de respaldo 40 (con tubos de respaldo altura 35)	incl.
HO-3281-2499	Sin tapizado de respaldo adaptable o panel de respaldo	incl.
HO-3251-2175	Tubos telescópicos para respaldo altura ajustable (a partir de 25)	96 €
HO-3261-5102	Empuñaduras simples para respaldo ajustable (a partir de 25) (se acoplan a los tubos de respaldo)	140 €
HO-3281-55SW	Barra de empuje 2.0	497 €
HO-3281-53SW	Empuñaduras Supra 2.0	497 €
HO-3275-5502	Empuñadura para una mano con forma delta (ancho de asiento máximo de 36)	368 €
HO-3281-3401	Respaldo fijo	incl.
HO-3281-34SW	Tubos de respaldo con posición relax adicional (15°) retráctil y con bloqueo para el transporte	320 €
HO-3281-7300	Kit andaje vehiculo ISO7176-19	373 €
HO-3274-7301	Extensión de respaldo (sólo con panel de respaldo)	334 €
HO-3274-7370	Cojín para extensión de respaldo, negro a cuadros	95 €
	*Si no hay soporte ni de cabeza ni hombros en el vehiculo de transporte, Supra 2.0 necesitará panel de respaldo y extensión de respaldo	
HO-3284-47SW	Tubo de reposapiés (standard)	incl.
HO-3284-41SW	Placa de reposapiés en aluminio, ángulo ajustable	147 €
HO-3284-40SW	Placa de reposapiés en aluminio, plegable hacia atrás	222 €
HO-3284-46SW	Placa de reposapiés en aluminio, ángulo ajustable para altura de reposapiés (LLL)corto, reduce 11 cm*	282 €
HO-3284-48SW	Placa de reposapiés en aluminio, ángulo ajustable para altura de reposapiés (LLL)corto, reduce 7 cm*	282 €
HO-3284-43SW	Placa de reposapiés en aluminio, ángulo ajustable, abatible	369 €
HO-3284-45SW	Placas individuales para reposapiés, ángulo ajustable, plegable	270 €
	*sólo ancho 38	
FRENOS, FENDER		
HO-3281-1700	Freno Hoggi light	incl.
HO-3285-1700	Freno standard Supra 2.0	incl.
HO-3282-160x	Protectores planos en color del chasis (0=20",2=22",4=24")	294 €
HO-3283-160x	Protectores planos en color del chasis con reposabrazos (0=20",2=22",4=24")	601 €
HO-7000-0051	PU-Armrest pads, 235 mm long	incl.
HO-7000-0052	PU-Armrest pads, 270 mm long	incl.
HO-3282-165y-000	Guardabarros de aluminio en color del chasis	490 €
HO-3282-166y-000	Guardabarros de aluminio en color del chasis con sistema de freno integrados	761 €
HO-3282-167y-000	Guardabarros de aluminio en color del chasis con altura ajustable y reposabrazos extraíbles, 20-24"	859 €

Tarifa 2026 *Precios Venta Público Recomendados sin I.V.A

SUPRA 2.0 ABDU

TARIFA 2026
SILLAS HOGGI

CÓDIGO	DESCRIPCIÓN	PRECIO
HO-3282-168y-000	Guardabarros de aluminio en color del chasis con sistema de freno integrados, altura ajustable y reposabrazos extraíbles, 20-24"	1.052 €
HO-7000-0051	Goma reposabrazos, 235 mm longitud	incl.
HO-7000-0052	Goma reposabrazos, 270 mm longitud	incl.
	(Guardabarros y=4 estrecho para 6°, 9° camber, y=5 ancho para 3° camber)	
HO-3240-8202	Mesa terapéutica talla 2, ancho 24 y 26 cm *	575 €
HO-3240-8203	Mesa terapéutica talla 3, ancho 28, 30 y 32 cm *	604 €
HO-3240-8204	Mesa terapéutica talla 4, ancho 34, 36 y 38 cm *	616 €
HO-3240-8205	Mesa terapéutica talla 5, ancho 40, 42 y 44 cm *	616 €
	* Sólo posible con reposabrazos	
RUEDAS TRASERAS		
HO-1293-0xxx	Rueda trasera HOGGIlight	incl.
HO-1293-2xxx	Rueda trasera HOGGIlight con freno tambor*	551 €
	*requiere barra de empuje o empuñaduras	
HO-1293-x2xx	Rueda de 20" diámetro	incl.
HO-1293-x3xx	Rueda de 22" diámetro	incl.
HO-1293-x4xx	Rueda de 24" diámetro	incl.
HO-1293-xx1x	Cubiertas neumáticas de 1"	incl.
HO-1293-xx2x	Neumáticos lisos (20x13/8", 22x1" y 24x1")	incl.
HO-1293-xxx0	Sin aros de propulsión	
HO-1293-xxx1	Aros de propulsión de aluminio anodizado, montaje estándar	incl.
HO-1293-xxx2	Aros de propulsión de aluminio anodizado, montaje elevado	incl.
HO-1293-xxx3	Aros de propulsión de acero inoxidable, montaje estándar	62 €
HO-1293-xxx4	Aros de propulsión de acero inoxidable, montaje elevado	62 €
	<input type="checkbox"/> Montaje estrecho	
	<input type="checkbox"/> Montaje ancho	
HO-1296-4211	Rueda neumática 20x1" HOGGIExtra light *	314 €
HO-1296-4311	Rueda neumática 22x1" HOGGIExtra light *	314 €
HO-1296-4411	Rueda neumática 24x1" HOGGIExtra light *	314 €
	* incl. aro de propulsión en negro	
PROTECTORES DE RADIO		
HO-1204-101x	Protectores de radios transparentes	261 €
HO-1204-101x	Protectores de radios transparentes, para ruedas con freno de tamb	261 €
HO-1204-2001-2xx	Dibujo de los Protectores de radios para ruedas traseras de 22" o 24" (obligatorio escoger una de las dos opciones de Protectores de radios transparentes)	150 €
<div>  <input type="checkbox"/> OSA AVA </div> <div>  <input type="checkbox"/> OSO HENRY </div> <div>  <input type="checkbox"/> POLO NORTE </div> <div>  <input type="checkbox"/> PINGÜINO </div> <div>  <input type="checkbox"/> ASTRONAUTA AZUL </div> <div>  <input type="checkbox"/> ASTRONAUTA NEGRO </div> <div>  <input type="checkbox"/> MUNDO </div> <div>  <input type="checkbox"/> FLAMENCO </div> <div>  <input type="checkbox"/> BARCOS </div> <div>  <input type="checkbox"/> MÉXICO </div> <div>  <input type="checkbox"/> FLORES AZULES </div> <div>  <input type="checkbox"/> FLORES ROSAS </div> <div>  <input type="checkbox"/> ACUARELA </div> <div>  <input type="checkbox"/> REDES SOCIALES </div>		
RUEDAS DELANTERAS		
HO-1250-1002	Ruedas con cubiertas de caucho, negras 100 x 32 mm	incl.
HO-1250-1003	Ruedas con cubiertas de caucho, negras 125 x 32 mm	incl.
HO-1250-1005	Ruedas con cubiertas de caucho, negras 140 x 40 mm	incl.
HO-1249-1005	Ruedas tipo pantinete con LED 100 x 24 mm	38 €
HO-1249-1006	Ruedas tipo pantinete con LED 125 x 24 mm	46 €
HO-1221-1003	Ruedas PU con llanta de plástico 100 x 34 mm	46 €
HO-1221-1004	Ruedas PU con llanta de plástico 125 x 34 mm	54 €
ACCESORIOS		
HO-3281-880x	Cincha de pantorrilla Supra 2.0, negra	74 €
HO-3281-1901	Supra 2.0 antivuelco 20", abatible, izquierdo	222 €
HO-3281-1902	Supra 2.0 antivuelco 20", abatible, derecho	222 €
HO-3282-1901	Supra 2.0 antivuelco 22 + 24", abatible, izquierdo	222 €
HO-3282-1902	Supra 2.0 antivuelco 22 + 24", abatible, derecho	222 €
HO-3281-190x	Pisapié montado izquierda <input type="checkbox"/> =3o derecha <input type="checkbox"/> =4	86 €

SUPRA 2.0 ABDU

TARIFA 2026
SILLAS HOGGI

CÓDIGO	DESCRIPCIÓN	PRECIO
HO-3251-71SW	Cojín de asiento 3 cm, talla 1	168 €
HO-3252-71SW	Cojín de asiento 3 cm, talla 2	168 €
HO-3253-71SW	Cojín de asiento 3 cm, talla 3	168 €
HO-3276-7100	Cojín para panel de respaldo, 2,5 cm (SBund RH)	302 €
HO-3201-3830	Soporte universal para reposacabezas (para HO-3245-7800)*	188 €
HO-3245-7800	Reposacabezas occipital	395 €
HV-HEADALOFT	Headaloft con apoyo occipital (obligatorio reposacabezas)	390 €
	*para respaldos a partir de 30 cm altura	
HO-3251-7600	Protector para tubos de respaldo y tubos telescópicos	74 €
HO-1204-101x	Recubrimiento para aros de propulsión de silicona negro, estriados	181 €
HO-3281-6100	Cinturón	134 €
HO-3201-6400	Cinturón de tobillo, talla 1	255 €
HO-3203-6400	Cinturón de tobillo, talla 2	268 €
HO-3220-6702	Cinturón 4-Puntos, talla S (ancho 24-30)	302 €
HO-3220-6703	Cinturón 4-Puntos, talla M (ancho 28-36)	302 €
HO-3220-6704	Cinturón 4-Puntos, talla L (ancho 34-42)	302 €
PERSONALIZACIÓN		
HO-3281-80SW	Cojín contorneado asiento con funda, ancho 24 - 32	777 €
HO-3281-80SW	Cojín contorneado asiento con funda, ancho 34 - 44	817 €
HO-6999-0021/1	Color para horquillas de las ruedas delanteras pintadas según especificación del cliente* (sin purpurina)	92 €
HO-6999-0021/2	Color para placa sujeción respaldo, según especificación del cliente	92 €
HO-6999-0021/3	Guardabarros de aluminio pintados según especificación del cliente	92 €
HO-SA-0390	Tapizado en color especial (escoger el código de color)	Consultar
HO-SA-0210	Chasis en color especial según RAL (especificar)	134 €

INFORMACIÓN ESENCIAL (sin esta información no se tramitará el pedido)			
Color chasis	Ancho asiento (cm)	<input type="checkbox"/> 24 <input type="checkbox"/> 26 <input type="checkbox"/> 28 <input type="checkbox"/> 30 <input type="checkbox"/> 32 <input type="checkbox"/> 34 <input type="checkbox"/> 36 <input type="checkbox"/> 38	
	Camber (grados)	<input type="checkbox"/> 3° <input type="checkbox"/> 6° <input type="checkbox"/> 9°	
PREAJUSTE			
Ángulo asiento	<input type="text"/> (0°-10°)	Altura asiento*	<input type="text"/> (38 - 51 cm)
Profundidad de asiento (SD)**	<input type="text"/> (19 - 44 cm)	Altura reposapiés (LLL)***	<input type="text"/> (16 - 46 cm)
Ángulo respaldo	<input type="checkbox"/> 70° <input type="checkbox"/> 75° <input type="checkbox"/> 80° <input type="checkbox"/> 85° <input type="checkbox"/> 90° <input type="checkbox"/> 95° <input type="checkbox"/> 100° <input type="checkbox"/> 105°		
Altura respaldo	<input type="text"/> (20-40cm) solo con tubos telescópicos / empuñadura simple		
Grado activo (AD)	<input type="text"/>		
<p>* ver tabla de medidas</p> <p>** Posible tamaño de chasis SD=Talla 1:19 - 34 cm / Talla 2:20 - 39 cm / Talla 3:25 - 44 cm, ver tabla Rango de profundidad del asiento</p> <p>***Tamaño de chasis LLL posible, consulte la tabla Altura reposapiés</p> <p>Si faltan especificaciones, nos ajustaremos a:</p> <p>SD=SW, ángulo del asiento =4 ° / Altura del asiento =dimensión media / LLL =profundidad del asiento / Altura del respaldo =mínimo</p> <p>Ángulo del respaldo =90 ° / Grado activo =3 / Ruedas traseras:Hoggi light / Aros de propulsión de montaje "estándar" /</p> <p>Ruedas delanteras:ruedas con cubiertas de caucho</p>			

COLOR DE CHASIS				
001	Negro	(RAL 9005)	032	Negro mate (RAL 9005)
002	Plata		039	Violeta signo (RAL 4008)
003	Rojo rubí	(RAL 3032)	040	Azul noche (RAL 5022)
004	Azul perla	(RAL 5026)	050	Blanco mate (RAL 9003)
005	Azul genciana	(RAL 5025)	053	Verde claro (RAL 6027)
017	Amarillo tráfico	(RAL 1023)	054	Azul océano (RAL 5020)
018	Rojo fuego	(RAL 3000)	056	Azul turquesa (RAL 5018)
019	Azul cielo	(RAL 5015)	057	Efecto hierro suave
020	Verde amarillento	(RAL 6018)	058	Naranja salmón (RAL 2012)
021	Gris aluminio	(RAL 9007)	059	Azul pastel (RAL 5024)
022	Blanco	(RAL 9003)	061	Rosa claro (RAL 3015)
023	Naranja	(RAL 2004)	064	Verde oliva (RAL 6003)
024	Efecto hierro		065	Rojo frambuesa (RAL 3027)
025	Azul señal	(RAL 5005)		
026	Bermellón	(RAL 2002)		
027	Violeta	(RAL 4003)		
028	Violeta perla	(RAL 4011)		
029	Beige perla	(RAL 1035)		

SUPRA 2.0 ABDU

TARIFA 2026
SILLAS HOGGI

COMBINACIONES DE RUEDAS Y ALTURA DE ASIENTO																			
Talla	Ángulo asiento	Horquilla delantera corta, ruedas pos. HO-1281-1023									Horquilla delantera larga, ruedas pos. HO-1281-1026								
		100			124			140			100			125			140		
		1	2	3	1	2	3	1	2	3	1	2	3	1	2	3	1	2	3
1	0º	38	39	41	39	41	42	40	41	43	41	42	43	42	43	44	43	44	45
	4º	38	39	40	39	40	41	40	41	42	40	41	43	41	43	44	42	43	45
	7º	37	38	39	38	39	41	39	40	41	39	41	42	41	42	43	41	43	44
	10º	36	37	39	37	39	40	38	39	41	39	40	41	40	41	42	41	42	43
2	0º	40	41	43	41	43	44	42	43	45	43	44	45	44	45	46	45	46	47
	4º	40	41	42	41	42	43	42	43	44	42	43	45	43	45	46	44	45	47
	7º	39	40	41	40	41	43	41	42	43	41	43	44	43	44	45	43	45	46
	10º	39	39	41	39	41	42	40	41	43	41	42	43	42	43	44	43	44	45
3	0º	45	46	48	46	48	49	47	48	50	48	49	50	49	50	51	50	51	52
	4º	44	46	47	46	47	48	46	48	49	47	48	49	48	49	51	49	50	51
	7º	44	45	46	45	46	47	46	47	48	46	47	49	47	49	50	48	49	51
	10º	43	44	45	44	45	47	45	46	47	45	47	48	47	48	49	47	49	50

(Medido en el borde delantero de la funda del asiento +-0,5 cm)

ALTURA DE ASIENTO Y ALTURA REPOSPIÉS (LLL), EN FUNCIÓN DEL TAMAÑO DEL CHASIS								
Tamaño del chasis	Altura asiento (SH) (a 4° de inclinación)	Versiones de reposapiés						
		HO-3284-47SB HO-3281-47SB	HO-3284-41SB HO-3281-41SB	HO-3284-46SB HO-3281-46SB	HO-3284-48SB HO-3281-48SB	HO-3284-43SB HO-3281-43SB	HO-3284-45SB HO-3281-45SB	HO-3284-40SB HO-3281-40SB
		Tubo de reposapiés	Sistema reposapiés de una pieza ajustable en ángulo	Sistema reposapiés de una pieza ajustable en ángulo para LLL corto, reducido en 11 cm	Sistema reposapiés de una pieza ajustable en ángulo para LLL corto, reducido en 7 cm	Sistema reposapiés de una pieza ajustable en ángulo y plegable	Sistema reposapiés de una pieza ajustable en ángulo y plegable	Sistema reposapiés de una pieza, plegable hacia atrás
Talla 1	38	28-34	28-34	16-23	20-26	28-34	28-34	28-35
	39	28-35	28-35	16-24	20-27	28-35	28-35	28-36
	40	28-36	28-36	16-25	20-28	28-36	28-36	28-37
	41	28-37	28-37	16-26	20-29	28-37	28-37	28-38
	42	28-38	28-38	16-27	20-30	28-38	28-38	28-39
	43	28-39	28-39	16-28	20-31	28-39	28-39	28-40
	44	28-40	28-40	16-29	20-32	28-40	28-40	28-41
Talla 2	45	28-40	28-40	16-29	20-32	28-40	28-40	28-41
	40	30-34	30-34	19-24	23-27	30-34	30-34	30-35
	41	30-35	30-35	19-25	23-28	30-35	30-35	30-36
	42	30-36	30-36	19-26	23-29	30-36	30-36	30-37
	43	30-27	30-27	19-27	23-30	30-37	30-37	30-38
	44	30-38	30-38	19-28	23-31	30-38	30-38	30-39
	45	30-39	30-39	19-29	23-32	30-39	30-39	30-40
Talla 3	46	30-40	30-40	19-30	23-33	30-40	30-40	30-41
	47	30-41	30-41	19-31	23-34	30-41	30-41	30-42
	44	34-40	34-40	23-28	27-32	34-40	34-40	34-41
	45	34-41	34-41	23-29	27-33	34-41	34-41	34-42
	46	34-42	34-42	23-30	27-34	34-42	34-42	34-43
	47	34-43	34-43	23-31	27-35	34-43	34-43	34-44
	48	34-44	34-44	23-32	27-36	34-44	34-44	34-45
Talla 3	49	34-45	34-45	23-33	27-37	34-45	34-45	34-46
	50	34-46	34-46	23-34	27-38	34-46	34-46	34-47
	51	34-46	34-46	23-35	27-39	34-46	34-46	34-47

RANGO DE PROFUNDIDAD DEL ASIENTO SEGÚN DEL GRADO ACTIVO																
RANGO DE PROFUNDIDAD DEL ASIENTO																
Rueda trasera 20"					Rueda trasera 22"							Rueda trasera 24"				
Grado activo	Tamaño chasis				Grado activo	Tamaño chasis						Grado activo	Tamaño chasis			
	T 1		T 2			T 1		T 2		T 3			T 2		T 3	
0	23-39		24-34		0	25-29		25-34		29-39		0	28-34		39-39	
1	24-30		25-35		1	26-30		26-35		30-40		1	29-35		30-40	
2	25-31		26-36		2	27-31		27-36		31-41		2	30-36		31-41	
3	26-32		27-37		3	28-32		38-37		32-42		3	31-37		32-42	
4	27-33		28-38		4	29-33		29-38		33-43		4	32-38		33-43	
5	38-34		29-39		5	30-34		30-39		34-44		5	33-39		34-44	
6	29-35		30-40		6	31-35		31-40		35-45		6	34-40		35-45	
7	30-36		31-41		7	32-36		32-41		36-46		7	35-41		36-46	
8	31-37		32-42		8	33-37		33-42		37-47		8	36-42		37-47	
9	32-38		33-43		9	34-38		34-43		38-48		9	37-43		38-48	
10	33-39		34-44		10	35-39		35-44		39-49		10	38-44		39-49	

SUPRA 2.0 ABDU

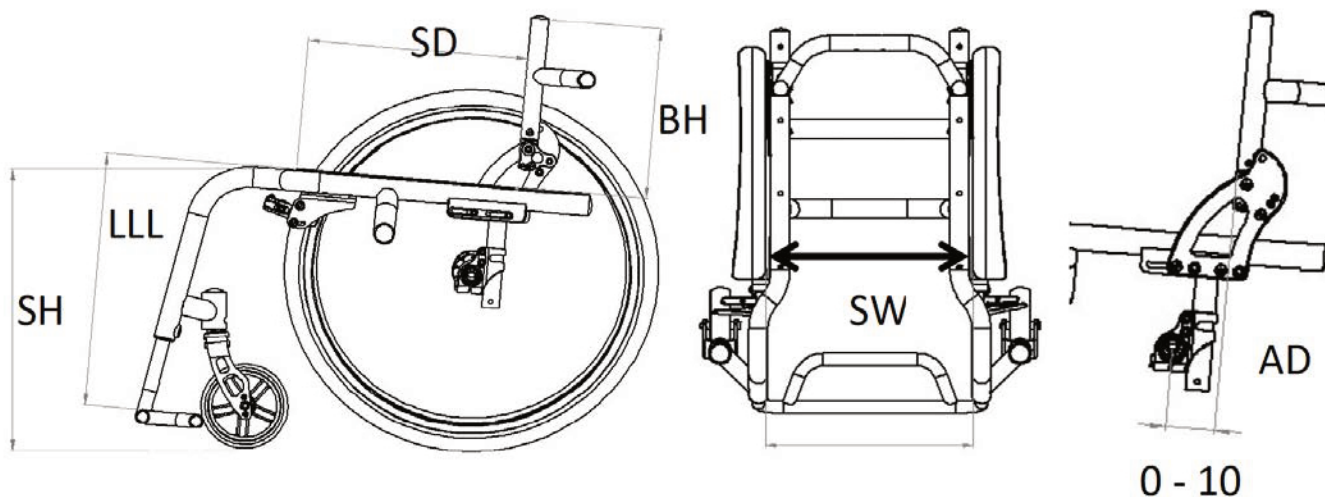
TARIFA 2026
SILLAS HOGGI

RESTRICCIÓN DE LOS SISTEMAS DE REPOSAPIÉS

SISTEMAS DE REPOSAPIÉS SUPRA 2.0	SISTEMAS DE REPOSAPIÉS CON RESTRICCIÓN *				
	ÁNGULO MÍNIMO DEL ASIENTO			RUEDAS DELANTERAS	
	1º	4º	6º	125	140
Tubo de reposapiés (estándar)	x				x
Reposapiés de una pieza de aluminio, con ángulo ajustable	x				x
Reposapiés de una pieza de aluminio, abatible hacia atrás	x				x
Reposapiés de una pieza de aluminio, con ángulo ajustable para altura de reposapiés (LLL)corto, reduce 11 cm		x			x
Reposapiés de una pieza de aluminio, con ángulo ajustable para altura de reposapiés (LLL)corto, reduce 7 cm		x			x
Reposapiés de una pieza de aluminio, con ángulo ajustable, plegable		x			x
Reposapiés de una sola placa, con ángulo ajustable, plegable	x			x	
Reposapiés de una sola placa, con ángulo ajustable, plegable			x		x

* Afecta a Supra 2.0 (SW30-44) y Supra 2.0 Abdu

COMO TOMAR MEDIDAS



SH=Altura asiento / LLL= Altura reposapiés / SD=Profundidad asiento / BH= Altura respaldo / SW= Ancho asiento / AD=Grado activo
(Todas las medidas son sin tapizado de asiento y respaldo)

Tarifa 2026 *Precios Venta Público Recomendados sin I.V.A