















ESPECIFICACIONES STD

- Silla activa chasis rígido
- Capacidad de crecimiento
- Muy ligera
- Reposapiés
- Altura y ángulo de asiento ajustable
- Ángulo respaldo ajustable
- Panel de asiento y respaldo (acolchados no incluidos)
- Freno Hoggi Light
- Inclinación rueda 6°, 9° o 12°
- Carga máxima 60 kg



CÓDIGO	DESCRIPCIÓN	PRECIO
TALLAS Y CONFIGURACIÓN BÁSICA		
HO-3274-00SW	CLEO silla activa, chasis talla 1 (20")	3.954 €
HO-3274-1420	Placas laterales aluminio talla 1, color negro	incl
HO-3274-1410	Placas laterales, carbono (no compatibles con kit andaje vehículo)	1.409 €
HO-3274-1430	Placas base alu "Comfort" de extensión de base de 5 cm (reducción del grado activo en 5 cm)	incl
HO-3275-00SW	CLEO silla activa, chasis talla 2 (22")	3.954 €
HO-3275-1420	Placas laterales aluminio talla 2, color negro	incl
HO-3275-1410	Placas laterales, carbono (no compatibles con kit andaje vehículo)	1.409 €
HO-3275-1430	Placas base alu "Comfort" de extensión de base de 5 cm (reducción del grado activo en 5 cm)	incl
HO-3276-00SW	CLEO silla activa, chasis talla 3 (24")	3.954 €
HO-3276-1420	Placas laterales aluminio talla 3, color negro	incl
HO-3276-1410	Placas laterales, carbono (no compatibles con kit andaje vehículo)	1.409 €
HO-3276-1430	Placas base alu "Comfort" de extensión de base de 5 cm (reducción del grado activo en 5 cm / No compatibles con kit andaje vehículo)	incl
HO-3274-25SW	Respaldo rígido con panel, altura respaldo 20	incl
HO-3274-26SW	Respaldo rígido con panel, altura respaldo 25	incl
HO-3274-27SW	Respaldo rígido con panel, altura respaldo 30	incl
HO-3274-28SW	Respaldo rígido con panel, altura respaldo 35	incl
HO-3276-26SW	Respaldo reclinable con panel, altura respaldo 25	497 €
HO-3276-27SW	Respaldo reclinable con panel, altura respaldo 30	497 €
HO-3276-28SW	Respaldo reclinable con panel, altura respaldo 35	497 €
HO-3276-41SW	Respaldo reclinable con panel, altura respaldo 40	497 €
	Especifique el rango de ajuste de ángulo □ 70°-90° □ 80°-100° □ 90° - 110°	
HO-3274-7300	Kit andaje vehículo (altura respaldo mínima 30)*	349 €
HO-3274-7301	Extensión de respaldo	334 €
HO-3274-7370	Cojín para extensión de respaldo	95 €
	*Utilizar la extensión de respaldo si no hay soporte de hombro ni de cabeza montado en el vehículo	
HO-3275-52SW	Barra de empuje cerrado	497 €
HO-3275-53SW	Empuñaduras	497 €
HO-3275-5502	Empuñadura para una mano con forma delta (ancho de asiento máximo de 36)	368 €
RUEDAS TRASERAS, FRENOS, GUARDABARROS		
HO-3275-1700	Freno HOGGI light	incl
	Cubre ropa	incl
HO-3275-160x	Guardabarro	355 €
HO-3275-169x	Guardabarro con sistema de frenado integrado	643 €
HO-3276-160x	Guardabarro con reposabrazos ajustable da altura y extraible	737 €
HO-3276-169x	Guardabarro con freno integrado guardabarro con reposabrazos ajustable de altura y extraible	1.005 €
HO-7000-0051	Almohadilla reposabrazos PU, 235 mm largo*	incl
HO-7000-0052	Almohadilla reposabrazos PU, 270 mm largo*	incl
HO-3240-8202	Mesa terapéutica talla 2, para tallas 24 y 26 cm *	575 €
HO-3240-8203	Mesa terapéutica talla 3, para tallas 28, 30 y 32 cm *	604 €
HO-3240-8204	Mesa terapéutica talla 4, para talla 34 *	616 €
	*Sólo con reposabrazos	
HO-1296-0xxx	Rueda trasera HOGGI light	incl
HO-1297-1xxx	Rueda trasera HOGGI light con freno de tambor*	550 €
	*En combinación con barra de empuje o empuñaduras	
HO-129x-x2xx	20" diámetro rueda	incl
HO-129x-x3xx	22" diámetro rueda	incl
HO-129x-x4xx	24" diámetro rueda	incl
HO-129x-xx1x	Cubiertas neumáticas 1"	incl
HO-129x-xx2x	Cubierta maciza lisa (20x13/8", 22x1" and 24x1")	incl
HO-129x-xxx0	Sin aros de propulsión	incl

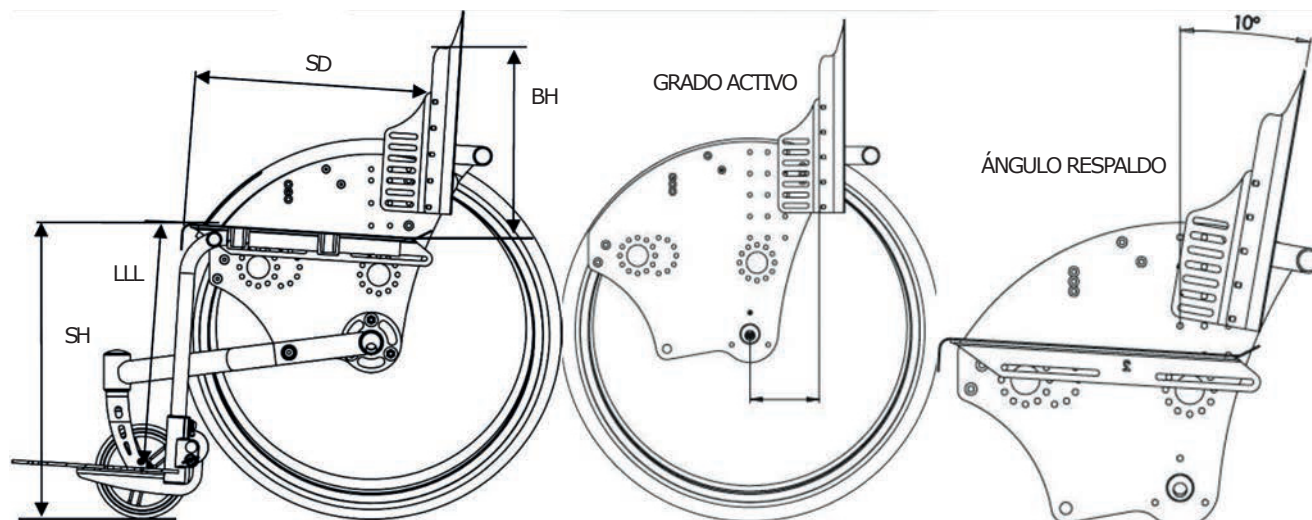
CÓDIGO	DESCRIPCIÓN	PRECIO
HO-129x-xxx1	Aros de propulsión de aluminio anodizado, montaje estándar	incl.
HO-129x-xxx2	Aros de propulsión de aluminio anodizado, montaje alto	incl.
HO-129x-xxx3	Aros de propulsión de acero inoxidable, montaje estándar	61 €
HO-129x-xxx4	Aros de propulsión de acero inoxidable, montaje alto	61 €
	Aros de propulsión estrecho	incl.
	Aros de propulsión ancho	incl.
RUEDAS TRASERAS EXTRA LIGHT		
HO-1296-4211	Ruedas neumáticas 20x1" Hoggi Extralight con aros aluminio plata	314 €
HO-1296-4311	Ruedas neumáticas 22x1" Hoggi Extralight con aros aluminio negros	314 €
HO-1296-4411	Ruedas neumáticas 24x1" Hoggi Extralight con aros aluminio negros	314 €
PROTECTORES DE RADIO		
HO-1204-101x	Protectores de radios transparentes	261 €
HO-1204-101x	Protectores de radios transparentes, para ruedas con freno de tambor	261 €
HO-1204-2001-2xx	Dibujo de los Protectores de radios para ruedas traseras de 22" o 24" (obligatorio escoger una de las dos opciones de Protectores de radios transparentes)	150 €
<div>        </div> <div>        </div>		
RUEDAS DELANTERAS		
HO-1250-1002	Rueda con cubierta de caucho de 100x 32mm	incl.
HO-1250-1003	Rueda con cubierta de caucho de 125x 32mm	incl.
HO-1250-1005	Rueda con cubierta de caucho de 140x 40mm	incl.
HO-1249-1005	Rueda tipo patinete con LED 100x 24 mm	38 €
HO-1249-1006	Rueda tipo patinete con LED 125x 24 mm	46 €
HO-1221-1003	Rueda de PU con llanta de plástico 100x 34 mm	46 €
HO-1221-1004	Rueda de PU con llanta de plástico 125x 34 mm	54 €
ACCESORIOS		
HO-3275-2801	Tubos reposapiés a 90°, altura de pierna 13-26cm	incl.
HO-3275-2802	Tubos reposapiés a 90°, altura de pierna 13-36cm *	incl.
HO-3276-2900	Soporte de transferencia	202 €
HO-3278-2801	Tubos reposapiés elevable de 90° a 155°, altura de pierna 19-25cm	168 €
HO-3278-2802	Tubos reposapiés elevable de 90° a 155°, altura de pierna 19-35cm	168 €
HO-SA-0430	Soporte de reposapiés reforzado (incrementa el peso 300 g aprox.)	incl.
	*Aplicable a partir altura del asiento 39 cm	
HO-3275-2910	Soporte reposapiés abatible y ajustables en ángulo	incl.
HO-3275-2960	Soporte reposapiés ajustable en ángulo y plegable con bloqueo	175 €
HO-3275-31SW	CLEO Plataforma reposapiés ABS, versión plana *	incl.
HO-3275-30SW	CLEO Plataforma reposapiés ABS, con tope talón *	67 €
HO-3275-32SW	CLEO Plataforma reposapiés aluminio, versión plana color chasis *	32 €
HO-3275-33SW	CLEO Plataforma reposapiés carbono, versión plana *	390 €
	* El ancho del reposapiés estándar es 4 cm más estrecho que el ancho del asiento, y se ajusta a casi todas las configuraciones.	
	* Disponibles reposapiés más anchos bajo petición. Esto puede restringir los cambios en la configuración después de la entrega.	
HO-3275-180x	Antivuelco, abatible, montado □1. Izquierda □2. Derecha (especificar lado)	207 €
HO-3275-180x	Pisapié, montado □3. Izquierda □4. Derecha (especificar lado)	85 €
HO-3231-7800	Taco abductor talla 1, abatible y extraíble (9x 6x 9 cm)	320 €
HO-3231-7900	Taco abductor talla 2, abatible y extraíble (11x 8x 10 cm)	323 €
HO-3246-71SB	Cojín de asiento 3 cm de grosor	168 €
HO-3275-7100	Cojín de respaldo anatómico 2,5 cm de grosor	302 €
HO-3276-7100	Cojín de respaldo anatómico para respaldo reclinable 2,5 cm de grosor	302 €
HO-3201-3830	Andaje universal para reposacabezas (para 3245-7800 o de otras marcas) *	188 €
HO-3245-7800	Reposacabezas occipital con funda y barra de montaje	395 €
HV-HEADALOFT	Headaloft con apoyo occipital (obligatorio reposacabezas)	390 €
	*A partir de altura de respaldo de 30cm	

CÓDIGO	DESCRIPCIÓN	PRECIO
HO-1204-101x	Recubrimiento antideslizante para aros de propulsión de silicona, negro	181 €
HO-3275-15SW	Set de ensanchamiento de asiento (ampliación aprox. de 2 cm)	188 €
HO-3276-15SW	Set de ensanchamiento de asiento (ampliación aprox. de 2 cm) para silla con respaldo reclinable	188 €
HO-3201-6400	Cinturón de tobillo, talla 1	255 €
HO-3203-6400	Cinturón de tobillo, talla 2	268 €
OPCIONES ESPECIALES		
HO-3274-6100	Cinturón pélvico negro	134 €
HO-3275-6702	Cinturón pélvico 4 puntos, talla S (ancho 24 - 30)	302 €
HO-3275-6703	Cinturón pélvico 4 puntos, talla M (ancho 28 - 36)	302 €
HO-3274-80SW	Cojín de asiento conformado con funda negra, ancho de asiento 24 - 32	777 €
HO-3274-80SW	Cojín de asiento conformado con funda negra, ancho de asiento 34	817 €
HO-SA-210-MP	Color especial para el chasis, Solo carta de colores RAL	134 €
HO-6999-0014	Color del chasis con efecto crepúsculo	134 €
HO-6999-0015	Componentes CLEO en varios colores de acuerdo con los requisitos pedidos *	134 €
HO-6999-0017	"Color especial en horquillas y adaptador inclinación ruedas traseras de acuerdo con los requisitos pedidos *"	134 €
	* indique los colores de los componentes abajo	
HO-SA-0279/4-KP	Frontal para exteriores	1.409 €

INFORMACIÓN BÁSICA (sin esta información no se tramitará el pedido)			
Color chasis (vea tabla de colores) Ancho asiento (cm) <input type="checkbox"/> 24 <input type="checkbox"/> 26 <input type="checkbox"/> 28 <input type="checkbox"/> 30 <input type="checkbox"/> 32 <input type="checkbox"/> 34 Camber (grados) <input type="checkbox"/> 6° <input type="checkbox"/> 9° <input type="checkbox"/> 12° *Vea el cuadro de medidas del final		Altura asiento* <input type="text"/> (29-46cm) Ángulo asiento* <input type="text"/> (0,5°-11,5°)	
PREAJUSTE (sin esta información no se tramitará el pedido)			
Profundidad de asiento (SD)¹ <input type="text"/> Ángulo respaldo² <input type="text"/> (-10 a +10) Grado activo³ <input type="text"/> (0-8cm)		Altura reposapiés (LLL) <input type="text"/> (13-36cm)	
¹ Vea tabla de medidas ² Ángulo comparado con la línea media ³ Vea dibujo grado activo A falta de especificaciones ajustaremos a las medidas de tamaño medio			

COLOR DE CHASIS					
001	Negro	(RAL 9005)	028	Violeta perla	(RAL 4011)
002	Plata		029	Beige perla	(RAL 1035)
003	Rojo rubí	(RAL 3032)	032	Negro mate	(RAL 9005)
004	Azul perla	(RAL 5026)	039	Violeta signo	(RAL 4008)
005	Azul genciana	(RAL 5025)	040	Azul noche	(RAL 5022)
017	Amarillo tráfico	(RAL 1023)	050	Blanco mate	(RAL 9003)
018	Rojo fuego	(RAL 3000)	053	Verde claro	(RAL 6027)
019	Azul cielo	(RAL 5015)	054	Azul océano	(RAL 5020)
020	Verde amarillento	(RAL 6018)	056	Azul turquesa	(RAL 5018)
021	Gris aluminio	(RAL 9007)	057	Efecto hierro suave	
022	Blanco	(RAL 9003)	058	Naranja salmón	(RAL 2012)
023	Naranja	(RAL 2004)	059	Azul pastel	(RAL 5024)
024	Efecto hierro		061	Rosa claro	(RAL 3015)
025	Azul señal	(RAL 5005)	064	Verde oliva	(RAL 6003)
026	Bermellón	(RAL 2002)	065	Rojo frambuesa	(RAL 3027)
027	Violeta	(RAL 4003)	066	Verde pastel	(RAL 6019)

COMO TOMAR MEDIDAS



SH= Altura asiento LLL= Altura reposapiés SD=Profundidad asiento BH= Altura respaldo

MEDIDAS ASIENTO

Ancho asiento (SW)	24	26	28	30	32	34
Profundidad asiento estándar (SD)	22-30	24-32	26-34	28-36	30-38	32-40
Profundidad asiento larga (SD)	28-36	30-38	32-40	34-42	36-44	38-46















Chasis talla 1 20" rueda trasera					Chasis talla 2 22" rueda trasera					Chasis talla 3 24" rueda trasera				
SH	Ángulo asiento				SH	Ángulo asiento				SH	Ángulo asiento			
29,0	2,5	3,5			32,0	2,5	3,5			36,0	2,5	3,0		
29,5	0,5	3,5	4,5		32,5	0,5	3,5	4,0		36,5	0,5	3,0	4,0	
30,0	3,5	6,5	7,0		33,0	3,5	6,0	6,5		37,0	3,0	6,0	6,5	
31,5	3,5	8,0	10,5	11,0	34,5	3,5	7,5	10		38,5	3,0	7,0	9,5	10,0
32,5	0,5	3,5	8,5		35,5	0,5	3,5	7,5	11,5	39,5	0,5	3,0	7,5	11,0
33,5	2,5	3,5			36,5	2,5	3,5			40,5	2,5	3,0		
34,0	0,5	3,5	4,5		37,0	0,5	3,5	4,0		41,0	0,5	3,0	4,0	
35,0	3,5	6,5	7,0		38,0	3,5	6,0	6,5		42,0	3,0	6,0	6,5	
36,0	3,5	8,0	10,5	11,0	39,0	3,5	7,5	10,0		43,0	3,0	7,0	9,5	10,0
37,5	0,5	3,5	8,0		40,5	3,5	7,5	11,5		44,5	0,5	3,0	7,5	11,0
38,5	2,5	3,5	7,0		41,5	2,0	3,5	7,0	11,5	45,5	2,0	3,0	6,5	10,5
39,0	3,5	5,0	9,0		42,0	3,5	5,0	8,5		46,0	3,0	4,5	8,0	

ESPECIFICACIONES STD

- Silla activa chasis rígido
- Capacidad de crecimiento
- Muy ligera
- Reposapiés
- Ángulo respaldo ajustable
- Panel de asiento y respaldo
- Freno Hoggi Light
- Inclinación rueda 6º, 9º o 12º
- Carga máxima 60 kg
- Ruedas traseras Hoggi Light



CÓDIGO	DESCRIPCIÓN	PRECIO
TALLAS Y CONFIGURACIÓN BÁSICA		
HO-3277-00SW	CLEO silla activa, chasis talla 1 (20")	3.954 €
HO-SA-0399	Cleo Ti 45ºbasculante con respaldo ajustable en ángulo y plegable (obligatorio con HO-3277-00SW)	1.206 €
HO-3277-1420	Placas laterales aluminio talla 1, color negro	incl
HO-3277-1430	Placas base alu "Comfort" de extensión de base de 5 cm (reducción del grado activo en 5 cm)	incl
HO-3275-1801	Antivuelco giro hacia fuera, montaje izquierda (obligatorio con HO-3277-00SW)	207 €
HO-3275-1802	Antivuelco giro hacia fuera, montaje derecha (obligatorio con HO-3277-00SW)	207 €
HO-3278-00SW	CLEO silla activa, chasis talla 2 (22")	3.954 €
HO-SA-0399	Cleo Ti 45ºbasculante con respaldo ajustable en ángulo y plegable (obligatorio con HO-3278-00SW)	1.206 €
HO-3278-1420	Placas laterales aluminio talla 2, color negro	incl
HO-3278-1430	Placas base alu "Comfort" de extensión de base de 5 cm (reducción del grado activo en 5 cm)	incl
HO-3275-1801	Antivuelco giro hacia fuera, montaje izquierda (obligatorio con HO-3278-00SW)	207 €
HO-3275-1802	Antivuelco giro hacia fuera, montaje derecha (obligatorio con HO-3278-00SW)	207 €
HO-3279-00SW	CLEO silla activa, chasis talla 3 (24")	3.954 €
HO-SA-0399	Cleo Ti 45ºbasculante con respaldo ajustable en ángulo y plegable (obligatorio con HO-3279-00SW)	1.206 €
HO-3279-1420	Placas laterales aluminio talla 3, color negro	incl
HO-3279-1430	Placas base alu "Comfort" de extensión de base de 5 cm (reducción del grado activo en 5 cm / No compatibles con kit andaje vehiculo)	incl
HO-3275-1801	Antivuelco giro hacia fuera, montaje izquierda (obligatorio con HO-3279-00SW)	207 €
HO-3275-1802	Antivuelco giro hacia fuera, montaje derecha (obligatorio con HO-3279-00SW)	207 €
HO-3279-26SW	Respaldo reclinable con panel, altura respaldo 25	incl
HO-3279-27SW	Respaldo reclinable con panel, altura respaldo 30	incl
HO-3279-28SW	Respaldo reclinable con panel, altura respaldo 35	incl
HO-3279-29SW	Respaldo reclinable con panel, altura respaldo 40	incl
	Especifique el rango de ajuste de ángulo □ 75º-95º □ 85º-105º □ 95º-115º	
HO-3274-7300	Kit andaje vehiculo (altura respaldo mínima 30)*	349 €
HO-3274-7301	Extensión de respaldo	334 €
HO-3274-7370	Cojín para extensión de respaldo	95 €
	*Utilizar la extensión de respaldo si no hay soporte de hombro ni de cabeza montado en el vehículo	
HO-3278-52SW	Barra de empuje cerrado	497 €
HO-3278-53SW	Empuñaduras	497 €
HO-3278-54SW	Barre empuje ancha	334 €
HO-3275-5502	Empuñadura para una mano con forma delta (ancho de asiento máximo de 36)	368 €
RUEDAS TRASERAS, FRENOS, GUARDABARROS		
HO-3275-1750	Freno HOGGIlight	incl
HO-3221-1700	Freno estándar Cleo Ti	incl
	Cubre ropa	incl
HO-3275-160x	Guardabarro	355 €
HO-3275-169x	Guardabarro con sistema de frenado integrado	643 €
HO-3276-160x	Guardabarro con reposabrazos ajustable da altura y extraible	737 €
HO-3276-169x	Guardabarro con freno integrado guardabarro con reposabrazos ajustable de altura y extraible	1.005 €
HO-7000-0051	Almohadilla reposabrazos PU, 235 mm largo*	incl
HO-7000-0052	Almohadilla reposabrazos PU, 270 mm largo*	incl
HO-3240-8202	Mesa terapéutica talla 2, para tallas 24 y 26 cm *	613 €
HO-3240-8203	Mesa terapéutica talla 3, para tallas 28, 30 y 32 cm *	604 €
HO-3240-8204	Mesa terapéutica talla 4, para talla 34 *	616 €
	*Sólo con reposabrazos	
HO-1296-0xxx	Rueda trasera HOGGI light	incl
HO-1297-1xxx	Rueda trasera HOGGI light con freno de tambor*	550 €
	*En combinación con barra de empuje o empuñaduras	
HO-129x-xx1x	Cubiertas neumáticas 1"	incl
HO-129x-xx2x	Cubierta maciza lisa (20x13/8", 22x1" and 24x1")	incl
HO-129x-xxx0	Sin aros de propulsión	incl

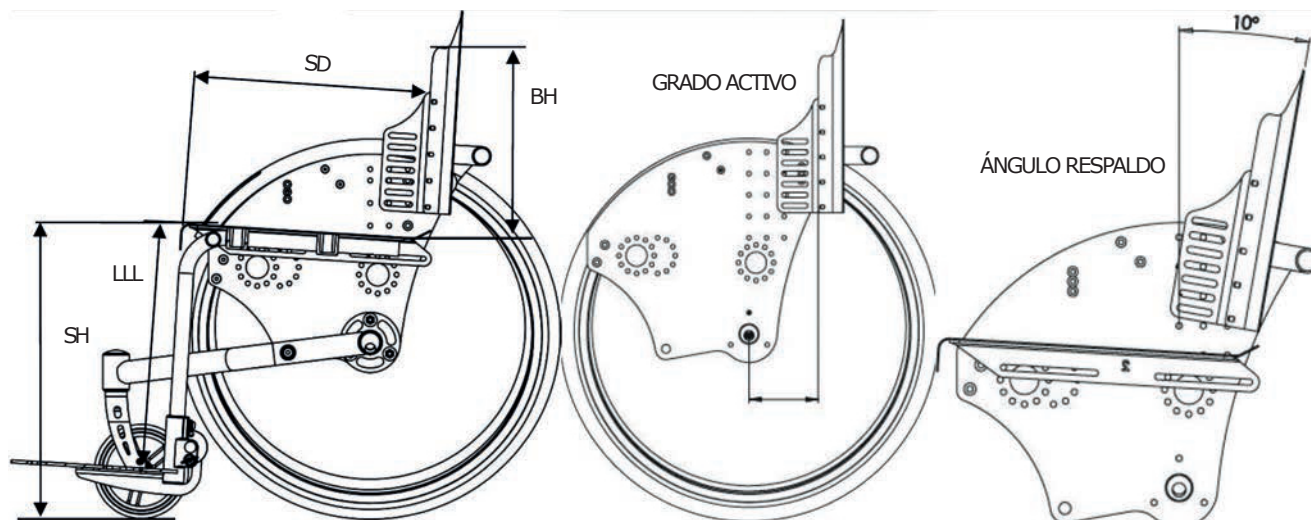
CÓDIGO	DESCRIPCIÓN	PRECIO
HO-129x-xxx1	Aros de propulsión de aluminio anodizado, montaje estándar	incl
HO-129x-xxx2	Aros de propulsión de aluminio anodizado, montaje alto	incl
HO-129x-xxx3	Aros de propulsión de acero inoxidable, montaje estándar	61 €
HO-129x-xxx4	Aros de propulsión de acero inoxidable, montaje alto	61 €
	Aros de propulsión estrecho	incl.
	Aros de propulsión ancho	incl.
RUEDAS TRASERAS EXTRA LIGHT		
HO-1296-4211	Ruedas neumáticas 20x1" HOGGI Extra light con aros aluminio plata	314 €
HO-1296-4311	Ruedas neumáticas 22x1" HOGGI Extra light con aros aluminio negros	314 €
HO-1296-4411	Ruedas neumáticas 24x1" HOGGI Extra light con aros aluminio negros	314 €
PROTECTORES DE RADIO		
HO-1204-101x	Protectores de radios transparentes	261 €
HO-1204-101x	Protectores de radios transparentes, para ruedas con freno de tambor	261 €
HO-1204-2001-2xx	Dibujo de los Protectores de radios para ruedas traseras de 22" o 24" (obligatorio escoger una de las dos opciones de Protectores de radios transparentes)	150 €
<div>        </div> <div>        </div>		
RUEDAS DELANTERAS		
HO-1250-1002	Rueda con cubierta de caucho de 100x 32mm	incl.
HO-1250-1003	Rueda con cubierta de caucho de 125x 32mm	incl.
HO-1250-1005	Rueda con cubierta de caucho de 140x 40mm	incl.
HO-1249-1005	Rueda tipo patinete con LED 100x 24mm	38 €
HO-1249-1006	Rueda tipo patinete con LED 125x 24mm	46 €
HO-1221-1003	Rueda de PU con llanta de plástico 100x 34mm	46 €
HO-1221-1004	Rueda de PU con llanta de plástico 125x 34mm	54 €
ACCESORIOS		
HO-3275-2801	Tubos reposapiés a 90°, altura de pierna 13-26cm	incl.
HO-3275-2802	Tubos reposapiés a 90°, altura de pierna 13-36cm *	incl.
HO-3278-2801	Tubos reposapiés elevable de 90° a 155°, altura de pierna 19-25cm	168 €
HO-3278-2802	Tubos reposapiés elevable de 90° a 155°, altura de pierna 19-35cm	168 €
*Aplicable a partir altura del asiento 39 cm		
HO-3275-2910	Soporte reposapiés abatible y ajustables en ángulo	incl.
HO-3275-2960	Soporte reposapiés ajustable en ángulo y plegable con bloqueo	175 €
HO-SA-0430	Soporte de reposapiés reforzado (incrementa el peso 300 g aprox.)	incl.
HO-3275-31SW	CLEO Plataforma reposapiés ABS, versión plana *	incl
HO-3275-30SW	CLEO Plataforma reposapiés ABS, con tope talón *	67 €
HO-3275-32SW	CLEO Plataforma reposapiés aluminio, versión plana color chasis *	32 €
HO-3275-33SW	CLEO Plataforma reposapiés carbono, versión plana *	390 €
* El ancho del reposapiés estándar es 4 cm más estrecho que el ancho del asiento, y se ajusta a casi todas las configuraciones.		
* Disponibles reposapiés más anchos bajo petición. Esto puede restringir los cambios en la configuración después de la entrega.		
HO-3275-1910	Ruedas de parachoque	incl
HO-3231-7800	Taco abductor talla 1, abatible y extraíble (9x 6x 9 cm)	320 €
HO-3231-7900	Taco abductor talla 2, abatible y extraíble (11x 8x 10 cm)	323 €
HO-32XX-71SW	Cojín de asiento 3 cm de grosor	168 €
HO-3276-7100	Cojín de respaldo anatómico para respaldo reclinable 2,5 cm de grosor	302 €
HO-3201-3830	Andaje universal para reposacabezas (para 3245-7800o de otras marcas) *	188 €
HO-3245-7800	Reposacabezas occipital con funda y barra de montaje	395 €
HV-HEADALOFT	Headaloft con apoyo occipital (obligatorio reposacabezas)	390 €
*A partir de altura de respaldo de 30cm		

CÓDIGO	DESCRIPCIÓN	PRECIO
HO-3200-0401	Colocación cinturón como correa en "T" por encima de los hombros	185 €
HO-1204-101x	Recubrimiento antideslizante para aros de propulsión de silicona, negro	181 €
HO-3278-15SW	Set de ensanchamiento de asiento (ampliación aprox. de 2 cm)	188 €
HO-3201-6400	Cinturón de tobillo, talla 1	255 €
HO-3203-6400	Cinturón de tobillo, talla 2	268 €
OPCIONES ESPECIALES		
HO-3274-6100	Cinturón pélvico negro	134 €
HO-3275-6702	Cinturón pélvico 4 puntos, talla S (ancho 24 - 30)	302 €
HO-3275-6703	Cinturón pélvico 4 puntos, talla M (ancho 28 - 36)	302 €
HO-3274-80SW	Cojín de asiento conformado con funda negra, ancho de asiento 24 - 32	777 €
HO-3274-80SW	Cojín de asiento conformado con funda negra, ancho de asiento 34	817 €
HO-SA-210-MP	Color especial para el chasis, Solo carta de colores RAL	134 €
HO-6999-0014	Color del chasis con efecto crepúsculo	134 €
HO-6999-0015	Componentes CLEO en varios colores de acuerdo con los requisitos pedidos *	134 €
HO-6999-0017	"Color especial en horquillas y adaptador inclinación ruedas traseras de acuerdo con los requisitos pedidos *"	134 €
	* indique los colores de los componentes abajo	
HO-SA-0279/4-KP	Frontal para exteriores	1.409 €
HO-SA-0370/1-MP	Soporte montaje para controles de tronco	242 €
HO-3007-770X	Soporte de tronco ajustable obligatorio con HO-SA-0370/1-MP(obligatorio con HO-SA-0370/1-MP)	446 €

INFORMACIÓN BÁSICA (sin esta información no se tramitará el pedido)	
Color chasis <input type="text"/> (vea tabla de colores) Ancho asiento (cm) <input type="checkbox"/> 24 <input type="checkbox"/> 26 <input type="checkbox"/> 28 <input type="checkbox"/> 30 <input type="checkbox"/> 32 <input type="checkbox"/> 34 Camber (grados) <input type="checkbox"/> 6° <input type="checkbox"/> 9° <input type="checkbox"/> 12° *Vea el cuadro de medidas del final	Altura asiento* <input type="text"/> (38-48 cm)
PREAJUSTE (sin esta información no se tramitará el pedido)	
Profundidad de asiento (SD)¹ <input type="text"/> (22-46 cm) Ángulo respaldo² <input type="text"/> (-5° a +35°) Grado activo³ <input type="text"/> (0-8 cm)	Altura reposapiés (LLL) <input type="text"/> (13-36 cm)
¹ Vea tabla de medidas ² Ángulo comparado con la línea media ³ Vea dibujo grado activo A falta de especificaciones ajustaremos a las medidas de tamaño medio	

COLOR DE CHASIS					
001	Negro	(RAL 9005)	028	Violeta perla	(RAL 4011)
002	Plata		029	Beige perla	(RAL 1035)
003	Rojo rubí	(RAL 3032)	032	Negro mate	(RAL 9005)
004	Azul perla	(RAL 5026)	039	Violeta signo	(RAL 4008)
005	Azul genciana	(RAL 5025)	040	Azul noche	(RAL 5022)
017	Amarillo tráfico	(RAL 1023)	050	Blanco mate	(RAL 9003)
018	Rojo fuego	(RAL 3000)	053	Verde claro	(RAL 6027)
019	Azul cielo	(RAL 5015)	054	Azul océano	(RAL 5020)
020	Verde amarillento	(RAL 6018)	056	Azul turquesa	(RAL 5018)
021	Gris aluminio	(RAL 9007)	057	Efecto hierro suave	
022	Blanco	(RAL 9003)	058	Naranja salmón	(RAL 2012)
023	Naranja	(RAL 2004)	059	Azul pastel	(RAL 5024)
024	Efecto hierro		061	Rosa claro	(RAL 3015)
025	Azul señal	(RAL 5005)	064	Verde oliva	(RAL 6003)
026	Bermellón	(RAL 2002)	065	Rojo frambuesa	(RAL 3027)
027	Violeta	(RAL 4003)	066	Verde pastel	(RAL 6019)

COMO TOMAR MEDIDAS



SH= Altura asiento LLL= Altura reposapiés SD=Profundidad asiento BH= Altura respaldo

ANCHO Y PROFUNDIDAD ASIENTO

Ancho asiento (SW)	24	26	28	30	32	34
Profundidad asiento (SD)	22-30	24-32	26-34	28-36	30-38	32-40
Profundidad asiento largo (SD)	28-36	30-38	32-40	34-42	36-44	38-46

ALTURA ASIENTO

Altura asiento (SH)talla 1	38	39	40	41
Altura asiento (SH)talla 2	40,5	41,5	42,5	43,5
Altura asiento (SH)talla 3	45	46	47	48