

ESPECIFICACIONES STD

- Plataforma reposapiés ajustable en altura y profundidad para Todd estándar
- Plataformas reposapiés ajustables individualmente para Todd con abducción
- Configuración básica: Soportes pectorales, traseros y de rodillas
- Ajuste columna central mecánicamente e inclinable de 0° a 15°
- 4 ruedas de apoyo (75mm), 2 con freno para Todd estándar
- 2 ruedas delanteras (75mm) y 1 rueda trasera (50mm), todas de apoyo, para Todd con abducción
- Freno de tambor incluido al seleccionar la rueda motriz.
- Ángulo caída rueda ajustable



CÓDIGO	DESCRIPCIÓN	PRECIO
TALLAS		
SC4901000	Todd estándar T1	4.015 €
SC4902000	Todd estándar T2	4.392 €
SC4903000	Todd estándar T3	5.126 €
SC4904000	Todd estándar T4	5.830 €
SC4901100	Todd con abducción T1	4.552 €
SC4902100	Todd con abducción T2	4.929 €

COLORES CHASIS



Amarillo



Antracita




Blanco

SC9200006	Amarillo	std
SC9200017	Antracita	std
SC9200100	Blanco	std

COLORES TAPICERÍA



Dartex negro



Dartex gris

SC4900043	Dartex negro	std
SC4900050	Dartex gris	std

CÓDIGO	DESCRIPCIÓN	PRECIO
SOPORTES		




Soporte de pecho ajustable en altura



Soporte pectoral con controles laterales, ajustables



Cincha ancha de soporte de espalda



Soporte de glúteos



Posicionador pélvico



Soporte pélvico delante de la pelvis



Soporte pélvico detrás de la pelvis



Soporte combinado espalda y pelvis



Mecanismo de plegado para soporte de glúteos



Soporte espalda



Reposacabezas



Headaloft

SC4901001	Soporte de pecho ajustable en altura T1 (27 x 13 cm)	std
SC4902001	Soporte de pecho ajustable en altura T2 (36 x 16 cm)	std
SC4903001	Soporte de pecho ajustable en altura T3 (43 x 19 cm)	std
SC4901002	Soporte pectoral con controles laterales, ajustables en altura y anchura (recomendado) T1 Pecho 16 - 24 cm	499 €
SC4902002	Soporte pectoral con controles laterales, ajustables en altura y anchura (recomendado) T2 Pecho 18 - 26 cm	499 €
SC4903002	Soporte pectoral con controles laterales, ajustables en altura y anchura (recomendado) T3 Pecho 24 - 34 cm	499 €
SC4904002	Soporte pectoral con controles laterales, ajustables en altura y anchura (recomendado) T4 Pecho 30 - 42 cm	499 €
SC4901024	Cincha ancha de soporte de espalda talla 1 (solo con soporte pectoral) Almohadilla 17 x 8,5 cm	218 €
SC4902024	Cincha ancha de soporte de espalda talla 2 (solo con soporte pectoral) Almohadilla 28 x 10 cm	218 €
SC4903024	Cincha ancha de soporte de espalda talla 3 (solo con soporte pectoral) Almohadilla 39 x 11,5 cm	218 €
SC4901007	Soporte de glúteos T1 (para uso con soporte pélvico delante o soporte combinado) 16 x 10 cm	incl.
SC4902007	Soporte de glúteos T2 (para uso con soporte pélvico delante o soporte combinado) 20 x 10 cm	incl.
SC4903007	Soporte de glúteos T3 (para uso con soporte pélvico delante o soporte combinado) 25 x 14 cm	incl.
SC4901008	Posicionador pélvico T1 (para uso con soporte pélvico detrás o soporte combinado) 16 x 10 cm	218 €
SC4902008	Posicionador pélvico T2 (para uso con soporte pélvico detrás o soporte combinado) 20 x 10 cm	218 €
SC4903008	Posicionador pélvico T3 (para uso con soporte pélvico detrás o soporte combinado) 25 x 14 cm	218 €
SC4901006	Soporte pélvico delante de la pelvis T1 (para uso con soporte de glúteos) ancho pélvico 16 - 24 cm	567 €
SC4902106	Soporte pélvico delante de la pelvis T2 (para uso con soporte de glúteos) ancho pélvico 18 - 26 cm	567 €
SC4902006	Soporte pélvico delante de la pelvis T3 (para uso con soporte de glúteos) ancho pélvico 24 - 34 cm	567 €
SC4903006	Soporte pélvico delante de la pelvis T4 (para uso con soporte de glúteos) ancho pélvico 30 - 42 cm	567 €
SC4901010	Soporte pélvico detrás de la pelvis T1 (para uso con posicionador pélvico) ancho pélvico 16 - 24 cm	567 €
SC4902110	Soporte pélvico detrás de la pelvis T2 (para uso con posicionador pélvico) ancho pélvico 18 - 26 cm	567 €
SC4902010	Soporte pélvico detrás de la pelvis T3 (para uso con posicionador pélvico) ancho pélvico 24 - 34 cm	567 €
SC4903010	Soporte pélvico detrás de la pelvis T4 (para uso con posicionador pélvico) ancho pélvico 29 - 43 cm	567 €
SC4901009	Soporte combinado espalda y pelvis T1 (necesita posicionador pélvico y soporte de glúteos) 14 - 24 cm	567 €
SC4902009	Soporte combinado espalda y pelvis T2 (necesita posicionador pélvico y soporte de glúteos) 22 - 32 cm	567 €
SC4903009	Soporte combinado espalda y pelvis T3 (necesita posicionador pélvico y soporte de glúteos) 32 - 42 cm	567 €

CÓDIGO	DESCRIPCIÓN	PRECIO
SOPORTES (continuación)		
SC4901004	Mecanismo de plegado para soporte de glúteos, T1 y T2 (en vez de soporte estándar)	567 €
SC4903004	Mecanismo de plegado para soporte de glúteos, T3 y T4 (en vez de soporte estándar)	567 €
SC4901025	Soporte espalda para T1	600 €
SC4902025	Soporte espalda para T2	600 €
SC4903025	Soporte espalda para T3 +T4	600 €
SC4901026	Reposacabezas para T1 (solo con soporte espalda)	466 €
SC4902026	Reposacabezas para T2 (solo con soporte espalda)	466 €
SC4903026	Reposacabezas para T3 (solo con soporte espalda)	466 €
SC4904026	Reposacabezas para T4 (solo con soporte espalda)	466 €
HV-HEADALOFT	Headaloft con apoyo occipital (obligatorio reposacabezas)	390 €



Soporte de rodilla estándar



Soporte de rodilla ajustable en 3 dimensiones



Cuña talón y cinchas de tobillo



Mesa terapéutica



Plataformas de reposapiés ajustables individualmente



Plataformas de reposapiés estándar

SC4901031	Soporte de rodilla estándar talla 1 (ancho interior 8 cm)	std
SC4902031	Soporte de rodilla estándar talla 2 (ancho interior 10 cm)	std
SC4903031	Soporte de rodilla estándar talla 3 (ancho interior 12 cm)	std
SC4901032	Soporte de rodilla ajustable en 3 dimensiones (Flexión de la rodilla y extensión) T1 (ancho interior 8 cm)	165 €
SC4902032	Soporte de rodilla ajustable en 3 dimensiones (Flexión de la rodilla y extensión) T2 (ancho interior 10 cm)	165 €
SC4903032	Soporte de rodilla ajustable en 3 dimensiones (Flexión de la rodilla y extensión) T3 (ancho interior 12 cm)	165 €
SC4901020	Plataforma de reposapiés para Todd estándar T1	std
SC4902020	Plataforma de reposapiés para Todd estándar T2	std
SC4903020	Plataforma de reposapiés para Todd estándar T3	std
SC4904020	Plataforma de reposapiés para Todd estándar T4	std
SC4901021	Plataformas de reposapiés ajustables individualmente para Todd estándar T1	537 €
SC4902021	Plataformas de reposapiés ajustables individualmente para Todd estándar T2	537 €
SC4903021	Plataformas de reposapiés ajustables individualmente para Todd estándar T3 y T4	537 €
SC4901027	Cuña talón y cinchas de tobillo T1, sólo para reposapiés individuales ancho 8,5 - 11 cm	281 €
SC4902027	Cuña talón y cinchas de tobillo T2, sólo para reposapiés individuales ancho 10 - 12,5 cm	281 €
SC4901013	Mesa terapéutica para Todd T1 y T2	563 €
SC4903027	Mesa terapéutica para Todd T3 y T4	563 €

RUEDAS MOTRICES



Ruedas motrices



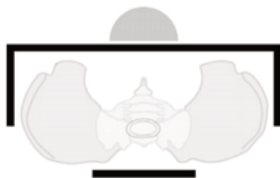
Protector de radios transparente



Ajuste inclinación de las ruedas

SC4900033	Ruedas motrices con frenos de tambor y aros propulsión, antipinchazo (recomendado) 24" para T1	665 €
SC4901033	Ruedas motrices con frenos de tambor y aros propulsión, antipinchazo (recomendado) 28" para T1	810 €
SC4902033	Ruedas motrices con frenos de tambor y aros propulsión, antipinchazo (recomendado) 30" para T2	850 €
SC4903033	Ruedas motrices con frenos de tambor y aros propulsión, antipinchazo (recomendado) 32" para T2, T3	875 €
SC4904033	Ruedas motrices con frenos de tambor y aros propulsión, antipinchazo (recomendado) 36" para T2, T3, T4	920 €
SC4905033	Ruedas motrices con frenos de tambor y aros propulsión, antipinchazo (recomendado) 40" para T4	1.050 €
SC4906033	Ruedas motrices con frenos de tambor y aros propulsión, antipinchazo (recomendado) 42" para T4	1.760 €
SC4900018	Protector de radios transparente 24"	321 €
SC4901018	Protector de radios transparente 28"	321 €
SC4902018	Protector de radios transparente 30"	321 €
SC4903018	Protector de radios transparente 32"	470 €
SC4904018	Protector de radios transparente 36"	470 €
SC4905018	Protector de radios transparente 40"	577 €
SC4900019	Ajuste inclinación de las ruedas 0° para T3 y T4	std
SC4901019	Ajuste inclinación de las ruedas 3° para T2-T4	std
SC4902019	Ajuste inclinación de las ruedas 6° para T2-T4	std
SC4903019	Ajuste inclinación de las ruedas 9° para T1-T4	std
SC4904019	Ajuste inclinación de las ruedas 12° para T1, T2	std
SC4905019	Ajuste inclinación de las ruedas 15° para T1	std

OPCIONES DE CONFIGURACIÓN DEL POSICIONAMIENTO PÉLVICO



OPCIÓN 1

Soporte pélvico delante de la pelvis
(códigos SC4901006 / SC4902106 / SC4902006 / SC4903006)
+
Soporte de glúteos
(códigos SC4901007 / SC4902007 / SC4903007)



OPCIÓN 2

Posicionador pélvico
(códigos SC4901008 / SC4902008 / SC4903008)
+
Soporte pélvico detrás de la pelvis
(códigos SC4901010 / SC4902110 / SC4902010 / SC4903010)



OPCIÓN 3

Posicionador pélvico
(códigos SC4901008 / SC4902008 / SC4903008)
+
Soporte combinado espalda y pelvis
(códigos SC4901009 / SC4902009 / SC4903009)
+
Soporte de glúteos
(códigos SC4901007 / SC4902007 / SC4903007)