

## ESPECIFICACIONES STD















- Basculación -5° a +45°
- Ruedas traseras ligeras, con aros de empuje, neumáticos ligeros y eje de extracción rápida "quick-release"
- Peso máximo 60 kg
- Asiento ajustable en altura
- Barra o puños de empuje incluidos
- Anti-vuelco
- Profundidad del asiento ajustable en aproximadamente 8 cm
- Ancho de asiento de 24 a 36 cm



INFORMACIÓN BÁSICA (sin esta información no se tramitará el pedido)	
Color chasis	(Entre el código del color)*vea tabla de colores de chasis
Ancho asiento (cm) <input type="checkbox"/> 24 <input type="checkbox"/> 26 <input type="checkbox"/> 28 <input type="checkbox"/> 30 <input type="checkbox"/> 32 <input type="checkbox"/> 34 <input type="checkbox"/> 36	Altura asiento* <input type="text"/> (37-47 cm)
Camber (grados) <input type="checkbox"/> 3° <input type="checkbox"/> 6° <input type="checkbox"/> 9°	*vea tabla "Combinación de rueda y alto de asiento"
PREAJUSTE (sin esta información no se tramitará el pedido)	
Profundidad de asiento (SD) <sup>4</sup> <input type="text"/> (24-42 cm)	Altura reposapiés (LLL) <input type="text"/> (16-37 cm)
Ángulo respaldo <sup>1</sup> <input type="checkbox"/> 75°-115° <input type="checkbox"/> 80°-120°	Altura respaldo <sup>4</sup> <input type="text"/> (33-55 cm)
Empuñadura y ángulo de respaldo <sup>2</sup> <input type="checkbox"/> 85° <input type="checkbox"/> 90° <input type="checkbox"/> 95° <input type="checkbox"/> 100° <input type="checkbox"/> 105°	
Grado activo <sup>3</sup> <input type="text"/> (0-10 cm)	

1 sólo para ángulo y altura de respaldo ajustable / 2 sólo para empuñaduras plegables y barra de empuje plegable / 3 vea figura "Grados activos" / 4 vea tabla "medidas asiento"  
A la falta de especificaciones ajustaremos a la talla media. Ángulo de respaldo a 80°-120°

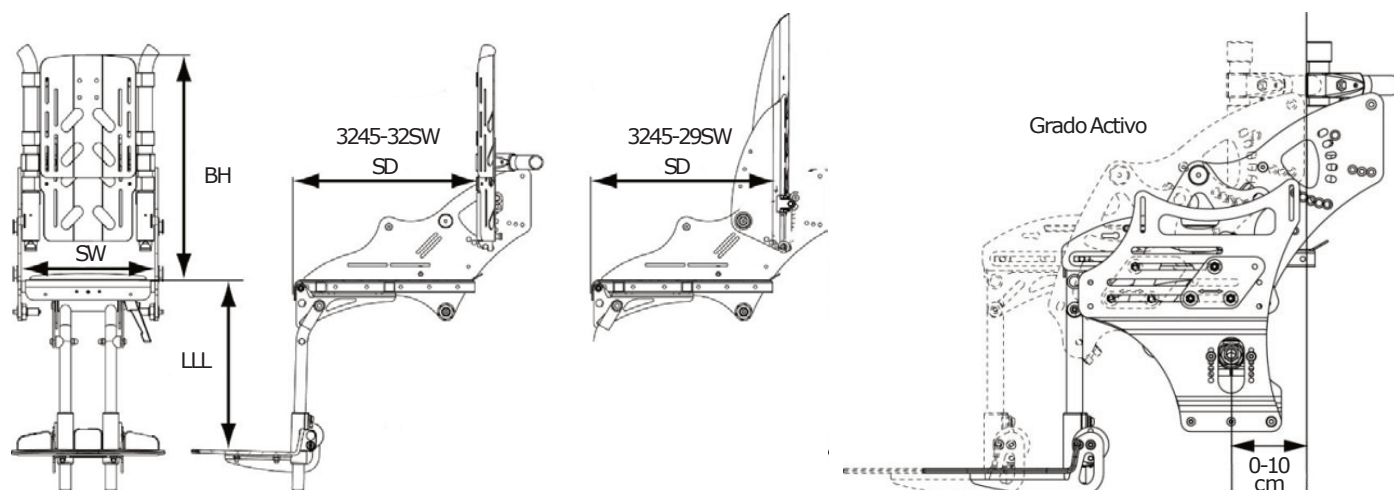
CÓDIGO	DESCRIPCIÓN	PRECIO
CONFIGURACIÓN BÁSICA		
HO-3248-10SW	Chasis Swingbo®VTI	3.954 €
HO-3248-1800	Antivuelcos, derecho e izquierdo	incl.
HO-3245-55SW	Barra de empuje extraíble	incl.
HO-3245-56SW	Tubos de respaldo con empuñaduras extraíbles	incl.
HO-3245-30SW	Barra de empuje plegable	213 €
HO-3245-35SW	Tubos de respaldo con empuñaduras, plegable	213 €
HO-SA-0170/3	Tubos del respaldo más largos personalizados para respaldos Spex	255 €
HO-3248-7300	Kit andaje para vehículo - ISO7176-19	349 €
HO-3245-5113S	Fijaciones reforzadas para barra de empuje o empuñaduras plegables (HO-3245-30SWyHO-3245-35SW)/Obligatorio con Kit andaje para vehículo HO-3248-7300	54 €
GUARDABARROS Y FRENOS		
HO-3248-179X	Guardabarros con frenos integrados (2=22",4=24")	incl.
HO-3248-179X	Guardabarros con frenos integrados ancho para 3°camber (3=22",5=24")	incl.
HO-3248-1798	Guardabarros de aluminio color chasis 20"-24"con frenos integrados	51 €
HO-3248-1799	Guardabarros de aluminio color chasis 20"-24"con frenos integrados ancho para camber 3°	51 €
RUEDAS TRASERAS		
HO-1294-0xxx	Rueda trasera HOGGIlight	
HO-1294-1xxx	Rueda trasera con freno tambor	550 €
HO-1294-x2xx	Rueda de 20"	incl.
HO-1294-x3xx	Rueda de 22"	incl.
HO-1294-x4xx	Rueda de 24"	incl.
HO-1294-xx1x	Cubiertas neumáticas de 1"	incl.
HO-1294-xx2x	Cubiertas antipinchazo (20x13/8", 22x1" o 24x1")	incl.
HO-1294-xxx0	Sin aros de propulsión	
HO-1294-xxx1	Aros de propulsión de aluminio anodizado, montaje estándar	incl.
HO-1294-xxx2	Aros de propulsión de aluminio anodizado, montaje elevado	incl.
HO-1294-xxx3	Aros de propulsión de acero, montaje estándar	61 €
HO-1294-xxx4	Aros de propulsión de acero, montaje elevado <input type="checkbox"/> Aros de propulsión, montaje ancho <input type="checkbox"/> Aros de propulsión, montaje estrecho	61 €
RUEDAS DELANTERAS		
HO-1250-1002	Rueda con cubierta de caucho de 100x32	incl.
HO-1250-1003	Rueda con cubierta de caucho de 125x32	incl.
HO-1250-1005	Rueda con cubierta de caucho de 140x40	incl.
HO-1249-1005	Rueda tipo patinete con LED 100x24	38 €
HO-1249-1006	Rueda tipo patinete con LED 125x24	46 €
HO-1221-1003	Rueda PU con llanta de plástico 100x34mm	46 €
HO-1221-1004	Rueda PU con llanta de plástico 125x34mm	54 €

CÓDIGO	DESCRIPCIÓN	PRECIO
<b>PROTECTORES DE RADIO</b>		
HO-1204-101x	Protectores de radios transparentes	261 €
HO-1204-101x	Protectores de radios transparentes, para ruedas con freno de tambor	261 €
HO-1204-2001-2xx	Dibujo de los Protectores de radioas para ruedas traseras de 22" o 24" (obligatorio escoger una de las dos opciones de Protectores de radios transparentes)	150 €
<div>        </div> <div> <input type="checkbox"/> OSA AVA                     <input type="checkbox"/> OSO HENRY                     <input type="checkbox"/> POLO NORTE                     <input type="checkbox"/> PINGÜINO                     <input type="checkbox"/> ASTRONAUTA AZUL                     <input type="checkbox"/> ASTRONAUTA NEGRO                     <input type="checkbox"/> MUNDO                 </div> <div>        </div> <div> <input type="checkbox"/> FLAMENCO                     <input type="checkbox"/> BARCOS                     <input type="checkbox"/> MÉXICO                     <input type="checkbox"/> FLORES AZULES                     <input type="checkbox"/> FLORES ROSAS                     <input type="checkbox"/> ACUARELA                     <input type="checkbox"/> REDES SOCIALES                 </div>		
<b>ACCESORIOS</b>		
<b>Reposacabezas</b>		
HO-3243-7602	Reposacabezas para talla 24 - 26 con andaje y funda	349 €
HO-3243-7603	Reposacabezas para talla 28 - 36 con andaje y funda	355 €
HO-3201-3830	Andaje universal para reposacabezas	188 €
HO-3245-7800	Reposacabezas occipital (obligatorio HO-3201-3830)	395 €
HV-HEADALOFT	Headaloft con apoyo occipital (obligatorio reposacabezas)	390 €
<b>Respaldo</b>		
HO-3245-29SW	Panel de respaldo, ángulo y altura ajustables * * Solo con tubos de respaldo y con empuñaduras extraíbles o barras	463 €
HO-3245-32SW	Panel de respaldo conformado, altura ajustable * * Solo con tubos de respaldo y con empuñaduras o barras plegables	395 €
HO-3245-72SW	Cojín de respaldo negro para panel conformado de 2,5 cm, tallas 24 - 32	255 €
HO-3245-72SW	Cojín de respaldo negro para panel conformado de 2,5cm, talla 36	295 €
HO-3245-73SW	Cojín de respaldo negro de 2,5 cm, tallas 24 - 32	308 €
HO-3245-73SW	Cojín de respaldo negro de 2,5 cm, talla 36	308 €
<b>Accesorios respaldo</b>		
HO-3245-6802	Soportes de tronco ajustables, medidas aprox. 12x13x2cm * * Solo con 3245-29SW	382 €
HO-3246-68SB	Soporte torácico ajustado al panel con andaje y funda 12x13x2cm	375 €
HO-3245-6401	Soporte de pecho y tronco, talla 1, longitud 33 - 43cm *	323 €
HO-3245-6402	Soporte de pecho y tronco, talla 2, longitud 39 - 49cm *	323 €
HO-3245-6403	Soporte de pecho y tronco, talla 3, longitud 45 - 55cm * * Medidas desde el respaldo. Solo con 3245-29SW	323 €
HO-3246-6200	Reposabrazos talla 1, altura 14 - 21 cm	273 €
HO-3246-6300	Reposabrazos talla 2, altura 19 - 26 cm	273 €
HO-3246-6400	Reposabrazos combinados con reclinación respaldo talla 1, altura 15-23cm	375 €
HO-3246-6500	Reposabrazos combinados con reclinación respaldo talla 1, altura 18-26cm	375 €
HO-7000-0051	Apoyabrazos PU de 235 mm de largo	incl.
HO-7000-0052	Apoyabrazos PU de 270 mm de largo	incl.
<b>Mesa terapéutica</b>		
HO-3240-8202	Mesa terapéutica talla 2, para tallas 24 y 26 *	613 €
HO-3240-8203	Mesa terapéutica talla 3, para tallas 28 y 32 *	604 €
HO-3240-8204	Mesa terapéutica talla 4, para tallas 34 y 36 *	616 €
	*Solo con reposabrazos	
<b>Asiento</b>		
HO-3246-24SW	Panel de asiento	255 €
HO-3246-71SW	Cojín de asiento de 3 cm de grosor	168 €
HO-3246-77SW	Cojín de asiento de 3 cm con forma para los soportes de cadera, tallas 28 - 36	202 €

CÓDIGO	DESCRIPCIÓN	PRECIO
<b>ACCESORIOS</b>		
<b>Accesorios cojín</b>		
HO-3248-6501	Soportes cadera ajust. ancho y prof., extraíbles, para tallas 28 a 32	362 €
HO-3248-6502	Soportes cadera T.2 ajust. ancho y prof., extraíbles, para tallas 34 y 36 * Los soportes de cadera reducen el ancho de asiento en 4 cm.	362 €
HO-3231-7800	Taco abductor talla 1, abatible (LAnAl 9x6x9cm)	320 €
HO-3231-7900	Taco abductor talla 2, abatible (LAnAl 11x8x10cm)	329 €
<b>Aros de propulsión</b>		
HO-1204-1015	Recubrimiento antideslizante para aros de propulsión de silicona, negro 20"	181 €
HO-1204-1016	Recubrimiento antideslizante para aros de propulsión de silicona, negro 22"	181 €
HO-1204-1017	Recubrimiento antideslizante para aros de propulsión de silicona, negro 24"	184 €
<b>Reposapiés</b>		
Tubos de reposapiés		
HO-3246-4005	Tubos de reposapiés cortos a 90°, regulable 16 - 27 cm	423 €
HO-3246-4006	Tubos de reposapiés largos a 90°, regulable 16 - 37 cm *	423 €
HO-3246-4007	Tubos de reposapiés cortos ajustables en ángulo 85-160°, regulable 19 - 27 cm	575 €
HO-3246-4008	Tubos de reposapiés largos ajustables en ángulo 85-160°, regulable 19-37cm *	575 €
<b>Soporte plataforma de reposapiés</b>		
HO-3246-4302	Soporte plataforma de reposapiés ajustable en ángulo y plegable	incl.
HO-3246-4303	Soporte plataforma de reposapiés ajustable en ángulo y plegable con bloqueo	168 €
HO-SA-0430	Reforzado en acero del soporte de plataforma (300gr de peso)	incl.
<b>Plataforma de reposapiés</b>		
HO-3248-44SW	Plataforma de reposapiés	88 €
HO-3248-45SW	Plataforma de reposapiés con soporte de talón	155 €
<b>Reposapiés individuales</b>		
HO-3246-4003	Tubos reposapiés individuales cortos y ajust. en ángulo 85-160°, reg. 19-27cm	737 €
HO-3246-4004	Tubos reposapiés individuales largos y ajust. en ángulo 85-160°, reg. 19-37cm *	737 €
HO-3246-46SW	Plataformas de reposapiés individuales tipo cazoleta * Aplicable en altura de asiento a partir de 39 cm	213 €
<b>EQUIPAMIENTO EXTRA</b>		
HO-3246-80SW	Cojín de asiento anatómico, color negro, tallas 24 - 32 *	750 €
HO-3246-80SW	Cojín de asiento anatómico, color negro, talla 36 *	777 €
HO-3245-9300	Capota con capa impermeable, color negro **	469 €
	* No compatible con soportes de cadera y taco abductor ** Sólo con respaldo ajustable en ángulo y altura	
HO-SA-0183	Barra de empuje extensible (5 o 10 cm extensión)	80 €
SA-0279/2-KP	Frontal para exteriores	1.409 €

COLOR DE CHASIS					
001	Negro	(RAL 9005)	028	Violeta perla	(RAL 4011)
002	Plata		029	Beige perla	(RAL 1035)
003	Rojo rubí	(RAL 3032)	032	Negro mate	(RAL 9005)
004	Azul perla	(RAL 5026)	039	Violeta signo	(RAL 4008)
005	Azul genciana	(RAL 5025)	040	Azul noche	(RAL 5022)
017	Amarillo tráfico	(RAL 1023)	050	Blanco mate	(RAL 9003)
018	Rojo fuego	(RAL 3000)	053	Verde claro	(RAL 6027)
019	Azul cielo	(RAL 5015)	054	Azul océano	(RAL 5020)
020	Verde amarillento	(RAL 6018)	056	Azul turquesa	(RAL 5018)
021	Gris aluminio	(RAL 9007)	057	Efecto hierro suave	
022	Blanco	(RAL 9003)	058	Naranja salmón	(RAL 2012)
023	Naranja	(RAL 2004)	059	Azul pastel	(RAL 5024)
024	Efecto hierro		061	Rosa claro	(RAL 3015)
025	Azul señal	(RAL 5005)	064	Verde oliva	(RAL 6003)
026	Bermellón	(RAL 2002)	065	Rojo frambuesa	(RAL 3027)
027	Violeta	(RAL 4003)	066	Verde pastel	(RAL 6019)

## COMO TOMAR MEDIDAS



**SW**= Ancho asiento    **LLL**= Altura reposapiés    **SD**=Profundidad asiento    **BH**= Altura respaldo  
(todas las medidas sin tapizado de asiento y respaldo)

MEDIDAS DE ASIENTO							
Ancho asiento (SW)	24	26	28	30	32	34	36
Anchura de montaje entre las placas adaptadoras	23,5	25,5	27,5	29,5	31,5	33,5	35,5
Profundidad asiento	24 - 30	24 - 32	26 - 34	28 - 36	30 - 38	32 - 40	34 - 42
Altura respaldo 3245-29SW	36 - 44	37 - 45	38 - 48	39 - 49	40 - 50	42 - 54	43 - 55
Altura respaldo 3245-32SW	33 - 42	35 - 44	37 - 46	39 - 48	41 - 50	43 - 52	45 - 54

COMBINACIÓN RUEDA CON ALTURA ASIENTO																
Rueda delantera Rueda trasera		Diámetro rueda 100 mm				Diámetro rueda 125 mm				Diámetro rueda 140 mm						
20x1"		CAMBER 3º 6º 9º				CAMBER 3º 6º 9º				CAMBER 3º 6º 9º						
		<input type="checkbox"/> altura asiento	37	K	K	K	<input type="checkbox"/> altura asiento	37	K	K	K	<input type="checkbox"/> altura asiento	37	0	0	0
		<input type="checkbox"/> altura asiento	38	K	K	K	<input type="checkbox"/> altura asiento	38	K	K	K	<input type="checkbox"/> altura asiento	38	K	K	K
		<input type="checkbox"/> altura asiento	39	K	K	K	<input type="checkbox"/> altura asiento	39	K	K	K	<input type="checkbox"/> altura asiento	39	K	K	0
		<input type="checkbox"/> altura asiento	40	K	L	L	<input type="checkbox"/> altura asiento	40	L	K	L	<input type="checkbox"/> altura asiento	40	K	K	K
		<input type="checkbox"/> altura asiento	41	L	L	K	<input type="checkbox"/> altura asiento	41	L	L	K	<input type="checkbox"/> altura asiento	41	K	L	0
		<input type="checkbox"/> altura asiento	42	L	L	L	<input type="checkbox"/> altura asiento	42	L	L	L	<input type="checkbox"/> altura asiento	42	L	K	0
<input type="checkbox"/> altura asiento	43	L	0	0	<input type="checkbox"/> altura asiento	43	L	0	0	<input type="checkbox"/> altura asiento	43	0	L	0		
22x1"		CAMBER 3º 6º 9º				CAMBER 3º 6º 9º				CAMBER 3º 6º 9º						
		<input type="checkbox"/> altura asiento	39	0	K	L	<input type="checkbox"/> altura asiento	39	0	K	K	<input type="checkbox"/> altura asiento	39	0	0	K
		<input type="checkbox"/> altura asiento	40	L	L	L	<input type="checkbox"/> altura asiento	40	L	K	L	<input type="checkbox"/> altura asiento	40	K	K	K
		<input type="checkbox"/> altura asiento	41	L	L	L	<input type="checkbox"/> altura asiento	41	L	L	L	<input type="checkbox"/> altura asiento	41	K	L	L
		<input type="checkbox"/> altura asiento	42	L	L	L	<input type="checkbox"/> altura asiento	42	L	L	L	<input type="checkbox"/> altura asiento	42	K	L	L
		<input type="checkbox"/> altura asiento	43	L	L	L	<input type="checkbox"/> altura asiento	43	L	L	L	<input type="checkbox"/> altura asiento	43	L	L	L
		<input type="checkbox"/> altura asiento	44	L	L	0	<input type="checkbox"/> altura asiento	44	L	L	0	<input type="checkbox"/> altura asiento	44	L	L	L
<input type="checkbox"/> altura asiento	45	L	0	0	<input type="checkbox"/> altura asiento	45	L	0	0	<input type="checkbox"/> altura asiento	45	L	0	0		
24x1"		CAMBER 3º 6º 9º				CAMBER 3º 6º 9º				CAMBER 3º 6º 9º						
		<input type="checkbox"/> altura asiento	42	L	L	L	<input type="checkbox"/> altura asiento	42	L	0	L	<input type="checkbox"/> altura asiento	42	L	L	L
		<input type="checkbox"/> altura asiento	43	0	L	L	<input type="checkbox"/> altura asiento	43	L	L	L	<input type="checkbox"/> altura asiento	43	L	L	L
		<input type="checkbox"/> altura asiento	44	L	0	L	<input type="checkbox"/> altura asiento	44	L	L	L	<input type="checkbox"/> altura asiento	44	L	L	L
		<input type="checkbox"/> altura asiento	45	0	L	0	<input type="checkbox"/> altura asiento	45	0	L	L	<input type="checkbox"/> altura asiento	45	L	L	L
		<input type="checkbox"/> altura asiento	46	0	0	0	<input type="checkbox"/> altura asiento	46	L	L	L	<input type="checkbox"/> altura asiento	46	0	L	L
		<input type="checkbox"/> altura asiento					<input type="checkbox"/> altura asiento					<input type="checkbox"/> altura asiento	47	L	L	L

L=Horquilla rueda alta

K=Horquilla rueda baja

0=No disponible

















## ESPECIFICACIONES STD

- Basculación -5° a +45°
- Ruedas traseras ligeras, con aros de empuje, neumáticos ligeros y eje de extracción rápida "quick-release"
- Peso máximo 75 kg
- Asiento ajustable en altura
- Barra o puños de empuje incluidos
- Anti-vuelco
- Profundidad del asiento ajustable en aproximadamente 12 cm
- Ancho de asiento de 36, 40 y 44 cm



INFORMACIÓN BÁSICA (sin esta información no se tramitará el pedido)			
Color chasis	(Entre el código del color)*vea tabla de colores de chasis		
Ancho asiento (cm)	<input type="checkbox"/> 36 <input type="checkbox"/> 40 <input type="checkbox"/> 44	Altura asiento*	<input type="text"/> (41-51 cm)
Camber (grados)	<input type="checkbox"/> 3° <input type="checkbox"/> 6° <input type="checkbox"/> 9°	Con chasis	<input type="checkbox"/> Bajo <input type="checkbox"/> Alto
*vea tabla "Combinación de rueda y alto de asiento"			
PREAJUSTE (sin esta información no se tramitará el pedido)			
Profundidad de asiento (SD) <sup>4</sup>	<input type="text"/> (34-50 cm)	Altura reposapiés (LLL)	<input type="text"/> (20-41 cm)
Ángulo respaldo <sup>1</sup>	<input type="checkbox"/> 75°-115° <input type="checkbox"/> 80°-120°	Altura respaldo <sup>4</sup>	<input type="text"/> (43-63 cm)
Empuñadura y ángulo de respaldo <sup>2</sup>	<input type="checkbox"/> 85° <input type="checkbox"/> 90° <input type="checkbox"/> 95° <input type="checkbox"/> 100° <input type="checkbox"/> 105°		
Grado activo <sup>3</sup>	<input type="text"/> (0-10 cm)		
<small>1 solo para ángulo y altura de respaldo ajustable / 2 sólo para empuñaduras plegables y barra de empuje plegable / 3 vea figura "Grados activos" 4 vea tabla "medidas asiento"</small> <small>A la falta de especificaciones ajustaremos a la talla media. Ángulo de respaldo a 80°-120°</small>			

CÓDIGO	DESCRIPCIÓN	PRECIO
CONFIGURACIÓN BÁSICA		
HO-3249-10SW	Chasis SWINGBO®-VTIXL	3.954 €
HO-3248-1800	Antivuelcos, derecho e izquierdo	incl.
HO-3245-55SW	Barra de empuje extraíble	incl.
HO-3245-56SW	Tubos de respaldo con empuñaduras extraíbles	incl.
HO-3245-30SW	Barra de empuje plegable	213 €
HO-3245-35SW	Tubos de respaldo con empuñaduras, plegable	213 €
HO-SA-0170/3	Tubos del respaldo más largos personalizados para respaldos Spex	255 €
HO-3249-7300	Kit andaje para vehículo - ISO7176-19	349 €
HO-3245-5113S	Fijaciones reforzadas para barra de empuje o empuñaduras plegables (HO-3245-30SWyHO-3245-35SW)/Obligatorio con Kit andaje para vehículo HO-3249-7300	54 €
HO-3249-1530	Kit de soporte para la basculación (recomendado para usuarios de más de 40 kg)	85 €
FRENOS Y GUARDABARROS		
HO-3249-1760	Freno Hoggi Light	incl.
HO-3248-160x	Guardabarros	incl.
HO-3248-169x	Frenos integrados en el guardabarros	323 €
RUEDAS TRASERAS		
HO-1296-0xxx	Rueda trasera HOGGIlight	incl.
HO-1296-1xxx	Rueda trasera con freno tambor	550 €
HO-1296-x3xx	Rueda de 22"	incl.
HO-1296-x4xx	Rueda de 24"	incl.
HO-1296-xx1x	Cubiertas neumáticas de 1"	incl.
HO-1296-xx2x	Cubiertas antipinchazo (20x13/8", 22x1" o 24x1")	incl.
HO-1296-xxx0	Sin aros de propulsión	
HO-1296-xxx1	Aros de propulsión de aluminio anodizado, montaje estándar	incl.
HO-1296-xxx2	Aros de propulsión de aluminio anodizado, montaje elevado	incl.
HO-1296-xxx3	Aros de propulsión de acero, montaje estándar	61 €
HO-1296-xxx4	Aros de propulsión de acero, montaje elevado	61 €
	<input type="checkbox"/> Aros de propulsión, montaje ancho <input type="checkbox"/> Aros de propulsión, montaje estrecho	
RUEDAS DELANTERAS		
HO-1250-1002	Rueda con cubierta de caucho de 100x32	incl.
HO-1250-1003	Rueda con cubierta de caucho de 125x32	incl.
HO-1250-1005	Rueda con cubierta de caucho de 140x40	incl.
HO-1249-1005	Rueda tipo patinete con LED 100x24	38 €
HO-1249-1006	Rueda tipo patinete con LED 125x24	46 €
HO-1221-1003	Rueda PU con llanta de plástico 100x34mm	46 €
HO-1221-1004	Rueda PU con llanta de plástico 125x34mm	54 €
HO-6999-0017/2	Horquillas delanteras (especificar color)	92 €

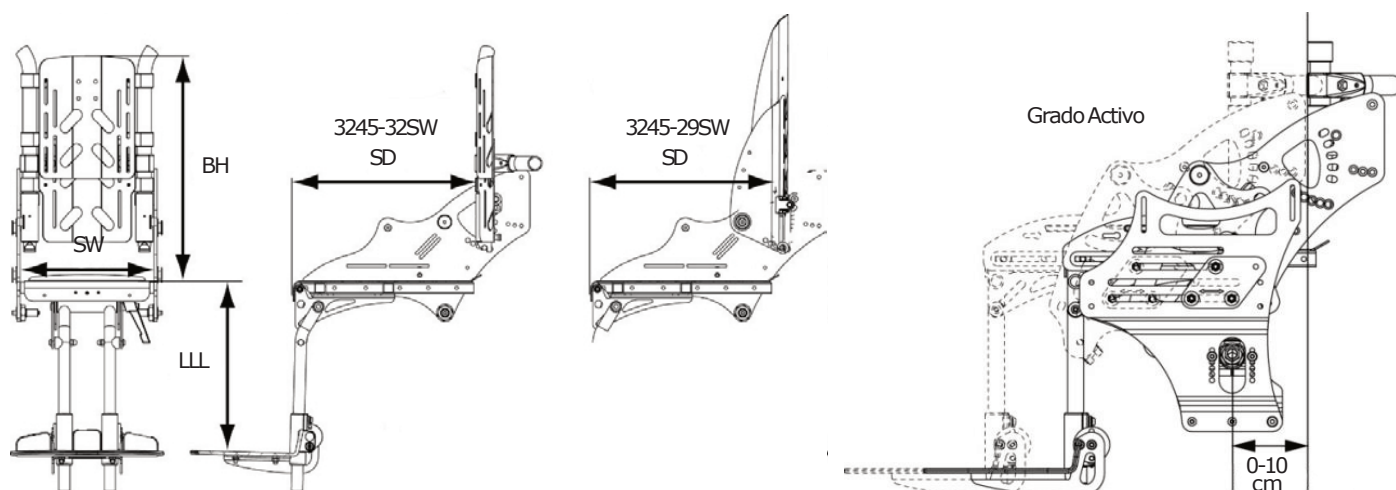
CÓDIGO	DESCRIPCIÓN	PRECIO
<b>PROTECTORES DE RADIO</b>		
HO-1204-101x	Protectores de radios transparentes	261 €
HO-1204-101x	Protectores de radios transparentes, para ruedas con freno de tambor	261 €
HO-1204-2001-2xx	Dibujo de los Protectores de radioas para ruedas traseras de 22" o 24" (obligatorio escoger una de las dos opciones de Protectores de radios transparentes)	150 €
<div>        </div> <div>        </div>		
<b>ACCESORIOS</b>		
<b>Reposacabezas</b>		
HO-3245-7800	Reposacabezas occipital (obligatorio HO-3201-3830)	395 €
HO-3243-7603	Reposacabezas con andaje y funda	355 €
HO-3201-3830	Andaje universal para reposacabezas	188 €
HV-HEADALOFT	Headloft con apoyo occipital (obligatorio reposacabezas)	390 €
<b>Respaldo</b>		
HO-3245-29SW	Panel de respaldo, ángulo y altura ajustables * * Solo con tubos de respaldo y con empuñaduras extraíbles o barras	463 €
HO-3245-32SW	Panel de respaldo conformado, altura ajustable * * Solo con tubos de respaldo y con empuñaduras o barras plegables	395 €
HO-3245-72SW	Cojín de respaldo negro para panel conformado de 2,5 cm, tallas 36 - 44	295 €
HO-3245-73SW	Cojín de respaldo negro de 2,5 cm, tallas 36 - 44	308 €
<b>Accesorios respaldo</b>		
HO-3245-6802	Soportes de tronco ajustables, medidas aprox. 12x13x2cm * * Solo con HO-3245-29SW	382 €
HO-3246-68SB	Soporte torácico ajustado al panel con andaje y funda	375 €
HO-3245-6401	Soporte de pecho y tronco, talla 1, longitud 33 - 43 cm *	323 €
HO-3245-6402	Soporte de pecho y tronco, talla 2, longitud 39 - 49 cm *	323 €
HO-3245-6403	Soporte de pecho y tronco, talla 3, longitud 45 - 55 cm * * Medidas desde el respaldo. Solo con HO-3245-29SW	323 €
HO-3246-6200	Reposabrazos talla 1, altura 14 - 21 cm	273 €
HO-3246-6300	Reposabrazos talla 2, altura 19 - 26 cm	273 €
HO-3246-6400	Reposabrazos combinados con inclinación respaldo talla 1, altura 15-23cm	375 €
HO-3246-6500	Reposabrazos combinados con inclinación respaldo talla 1, altura 18-26cm	375 €
HO-7000-0051	Apoyabrazos PU de 235 mm de largo	incl.
HO-7000-0052	Apoyabrazos PU de 270 mm de largo	incl.
<b>Mesa terapéutica</b>		
HO-3240-8204	Mesa terapéutica talla 4, para tallas 36 y 40 *	616 €
HO-3240-8205	Mesa terapéutica talla 5, para talla 44 *	616 €
	*Solo con reposabrazos	
<b>Asiento</b>		
HO-3245-24SW	Panel de asiento	255 €
HO-3245-71SW	Cojín de asiento de 3 cm de grosor, tallas 36 - 44	168 €
HO-3245-77SW	Cojín de asiento de 3 cm con forma para los soportes de cadera, tallas 36 - 44	202 €
<b>Accesorios cojín</b>		
HO-3231-7900	Taco abductor talla 2, abatible (LANAI 11x8x10cm)	329 €
HO-3233-7800	Taco abductor talla 3, abatible (LANAI 13x9x10cm)	329 €
<b>Aros de propulsión</b>		
HO-1204-1016	Recubrimiento antideslizante para aros de propulsión de silicona, negro 22"	181 €
HO-1204-1017	Recubrimiento antideslizante para aros de propulsión de silicona, negro 24"	181 €

CÓDIGO	DESCRIPCIÓN	PRECIO
<b>Reposapiés</b>		
<b>Tubos de reposapiés</b>		
HO-3245-4005	Tubos de reposapiés cortos a 90°, regulable 20 - 36 cm	423 €
HO-3245-4006	Tubos de reposapiés largos a 90°, regulable 20 - 41 cm *	423 €
HO-3245-4007	Tubos de reposapiés cortos ajustables en ángulo 85-160°, regulable 20 - 36 cm	575 €
HO-3245-4008	Tubos de reposapiés largos ajustables en ángulo 85-160°, regulable 20 - 41 cm *	575 €
<b>Soporte plataforma de reposapiés</b>		
HO-3245-4302	Soporte plataforma de reposapiés ajustable en ángulo y plegable	incl.
HO-3245-4303	Soporte plataforma ajustable en ángulo y plegable con bloqueo	168 €
<b>Plataforma de reposapiés</b>		
HO-3245-44SW	Plataforma de reposapiés	88 €
HO-3245-45SW	Plataforma de reposapiés con soporte de talón	155 €
HO-3249-46SW	Reposapiés aluminio color chasis	194 €
<b>Reposapiés individuales</b>		
HO-3245-4003	Tubos reposapiés individuales cortos y ajust. en ángulo 85-160°, reg. 20 - 36 cm	737 €
HO-3245-4004	Tubos reposapiés individuales largos y ajust. en ángulo 85-160°, reg. 20 - 41 cm *	737 €
HO-3245-46SW	Plataformas de reposapiés individuales tipo cazoleta * Aplicable en altura de asiento a partir de 45 cm	213 €
<b>EQUIPAMIENTO EXTRA</b>		
HO-3245-80SW	Cojín de asiento anatómico, color negro, tallas 36 - 44 *	777 €
HO-3245-9300	Capota con capa impermeable, color negro **	469 €
	* No compatible con soportes de cadera y taco abductor ** Sólo con respaldo ajustable en ángulo y altura	
HO-SA-0183	Barra de empuje extensible (5 o 10 cm extensión)	80 €
HO-SA-0279/2.1-KP	Frontal para exteriores	1.409 €

COLOR DE CHASIS					
001	Negro	(RAL 9005)	028	Violeta perla	(RAL 4011)
002	Plata		029	Beige perla	(RAL 1035)
003	Rojo rubí	(RAL 3032)	032	Negro mate	(RAL 9005)
004	Azul perla	(RAL 5026)	039	Violeta signo	(RAL 4008)
005	Azul genciana	(RAL 5025)	040	Azul noche	(RAL 5022)
017	Amarillo tráfico	(RAL 1023)	050	Blanco mate	(RAL 9003)
018	Rojo fuego	(RAL 3000)	053	Verde claro	(RAL 6027)
019	Azul cielo	(RAL 5015)	054	Azul océano	(RAL 5020)
020	Verde amarillento	(RAL 6018)	056	Azul turquesa	(RAL 5018)
021	Gris aluminio	(RAL 9007)	057	Efecto hierro suave	
022	Blanco	(RAL 9003)	058	Naranja salmón	(RAL 2012)
023	Naranja	(RAL 2004)	059	Azul pastel	(RAL 5024)
024	Efecto hierro		061	Rosa claro	(RAL 3015)
025	Azul señal	(RAL 5005)	064	Verde oliva	(RAL 6003)
026	Bermellón	(RAL 2002)	065	Rojo frambuesa	(RAL 3027)
027	Violeta	(RAL 4003)	066	Verde pastel	(RAL 6019)



## COMO TOMAR MEDIDAS



**SW**= Ancho asiento    **LLL**= Altura reposapiés    **SD**=Profundidad asiento    **BH**= Altura respaldo  
(todas las medidas sin tapizado de asiento y respaldo)

MEDIDAS DE ASIENTO			
Ancho asiento (SW)	36	40	44
Anchura de montaje entre las placas adaptadoras	35,5	39,5	43,5
Profundidad asiento	34-46	38 - 50	38 - 50
Altura respaldo 3245-29SW	45-54	50 - 59	54 - 63
Altura respaldo 3245-32SW	43-55	45 - 57	48 - 60

COMBINACIÓN RUEDA CON ALTURA ASIENTO

COMBINACION RUEDA CON ALTURA ASIENTO																		
Rueda delantera  Rueda trasera		Diámetro rueda <b>100 mm</b>				Diámetro rueda <b>125 mm</b>				Diámetro rueda <b>140 mm</b>								
<b>22x1"</b> Chasis base alta	<b>CAMBER 3° 6° 9°</b>				<b>CAMBER 3° 6° 9°</b>				<b>CAMBER 3° 6° 9°</b>									
	<input type="checkbox"/>	altura asiento	44	K	K	K	<input type="checkbox"/>	altura asiento	44	0	0	0	<input type="checkbox"/>	altura asiento	44	0	0	0
	<input type="checkbox"/>	altura asiento	45	K	K	K	<input type="checkbox"/>	altura asiento	45	K	K	K	<input type="checkbox"/>	altura asiento	45	0	K	0
	<input type="checkbox"/>	altura asiento	46	K	K	K	<input type="checkbox"/>	altura asiento	46	K	K	K	<input type="checkbox"/>	altura asiento	46	K	K	K
	<input type="checkbox"/>	altura asiento	47	K	K	K	<input type="checkbox"/>	altura asiento	47	K	K	K	<input type="checkbox"/>	altura asiento	47	K	K	0
	<input type="checkbox"/>	altura asiento	48	K	K	K	<input type="checkbox"/>	altura asiento	48	K	K	K	<input type="checkbox"/>	altura asiento	48	K	K	K
<input type="checkbox"/>	altura asiento	49	0	0	0	<input type="checkbox"/>	altura asiento	49	K	0	0	<input type="checkbox"/>	altura asiento	49	K	0	0	
<b>24x1"</b> Chasis base alta	<b>CAMBER 3° 6° 9°</b>				<b>CAMBER 3° 6° 9°</b>				<b>CAMBER 3° 6° 9°</b>									
	<input type="checkbox"/>	altura asiento	45	K	K	K	<input type="checkbox"/>	altura asiento	45	K	K	K	<input type="checkbox"/>	altura asiento	45	0	0	0
	<input type="checkbox"/>	altura asiento	46	K	K	K	<input type="checkbox"/>	altura asiento	46	K	K	K	<input type="checkbox"/>	altura asiento	46	K	K	K
	<input type="checkbox"/>	altura asiento	47	K	K	K	<input type="checkbox"/>	altura asiento	47	K	K	K	<input type="checkbox"/>	altura asiento	47	K	K	K
	<input type="checkbox"/>	altura asiento	48	K	K	K	<input type="checkbox"/>	altura asiento	48	K	K	K	<input type="checkbox"/>	altura asiento	48	K	K	K
	<input type="checkbox"/>	altura asiento	49	K	K	K	<input type="checkbox"/>	altura asiento	49	K	K	K	<input type="checkbox"/>	altura asiento	49	K	K	K
<input type="checkbox"/>	altura asiento	50	L	L	L	<input type="checkbox"/>	altura asiento	50	K	K	0	<input type="checkbox"/>	altura asiento	50	K	K	K	
<input type="checkbox"/>	altura asiento	51	L	L	0	<input type="checkbox"/>	altura asiento	51	K	K	0	<input type="checkbox"/>	altura asiento	51	K	K	0	
<b>22x1"</b> Chasis base baja	<b>CAMBER 3° 6° 9°</b>				<b>CAMBER 3° 6° 9°</b>				<b>CAMBER 3° 6° 9°</b>									
	<input type="checkbox"/>	altura asiento	41	0	0	K	<input type="checkbox"/>	altura asiento	41	0	0	K	<input type="checkbox"/>	altura asiento	41	0	0	K
	<input type="checkbox"/>	altura asiento	42	0	0	K	<input type="checkbox"/>	altura asiento	42	0	0	K	<input type="checkbox"/>	altura asiento	42	0	0	K
	<input type="checkbox"/>	altura asiento	43	0	K	L	<input type="checkbox"/>	altura asiento	43	0	K	K	<input type="checkbox"/>	altura asiento	43	0	K	K
	<input type="checkbox"/>	altura asiento	44	L	L	L	<input type="checkbox"/>	altura asiento	44	L	K	K	<input type="checkbox"/>	altura asiento	44	L	K	K
	<input type="checkbox"/>	altura asiento	45	L	L	L	<input type="checkbox"/>	altura asiento	45	L	L	L	<input type="checkbox"/>	altura asiento	45	L	L	K
<input type="checkbox"/>	altura asiento	46	L	L	L	<input type="checkbox"/>	altura asiento	46	L	L	L	<input type="checkbox"/>	altura asiento	46	L	L	L	
<b>24x1"</b> Chasis base baja	<b>CAMBER 3° 6° 9°</b>				<b>CAMBER 3° 6° 9°</b>				<b>CAMBER 3° 6° 9°</b>									
	<input type="checkbox"/>	altura asiento	44	0	0	L	<input type="checkbox"/>	altura asiento	44	0	0	L	<input type="checkbox"/>	altura asiento	44	0	0	0
	<input type="checkbox"/>	altura asiento	45	L	L	L	<input type="checkbox"/>	altura asiento	45	L	L	L	<input type="checkbox"/>	altura asiento	45	0	0	L
	<input type="checkbox"/>	altura asiento	46	L	L	L	<input type="checkbox"/>	altura asiento	46	L	L	L	<input type="checkbox"/>	altura asiento	46	L	L	L
	<input type="checkbox"/>	altura asiento	47	L	L	L	<input type="checkbox"/>	altura asiento	47	L	L	L	<input type="checkbox"/>	altura asiento	47	L	L	L
	<input type="checkbox"/>	altura asiento	48	L	L	L	<input type="checkbox"/>	altura asiento	48	L	L	L	<input type="checkbox"/>	altura asiento	48	L	L	L

L=Horquilla rueda alta

K=Horquilla rueda baja

0=No disponible

Tarifa 2026 \*Precios Venta Público Recomendados sin I.V.A