

## CAT I



El **bipedestador CAT I** ha estat **dissenyat especialment per a la bipedestació en atenció precoç**, ajudant els infants a adoptar una **postura dreta de manera segura i confortable**. Aquesta posició **afavoreix el desenvolupament psicofísic**, regula diversos processos fisiològics i **millora l'oxigenació de l'organisme**.

La **bipedestació** contribueix a la **regulació hemodinàmica**, millorant la **circulació sanguínia**, i afavoreix el **correcte funcionament dels sistemes digestiu i urinari**, facilitant el trànsit intestinal i el buidatge vesical. A més, **promou la mineralització òssia i l'enfortiment musculoesquelètic** gràcies a la càrrega en posició vertical.

El **CAT I també facilita l'exploració activa de l'entorn**, la participació en activitats funcionals i la interacció social, **potenciant l'autonomia i la independència funcional** de l'infant. El seu sistema de suport proporciona una alineació adequada de la pelvis, les cuixes i els peus, garantint una posició estable i funcional durant les activitats de la vida diària. Així mateix, redueix les pressions associades a la sedestació prolongada.

Fabricat amb materials ecològics i respectuosos amb el medi ambient, i gràcies a la seva estètica amigable i funcionalitat, aquest bipedestador és una **eina terapèutica eficaç i motivadora tant per a l'infant com per al seu entorn**.

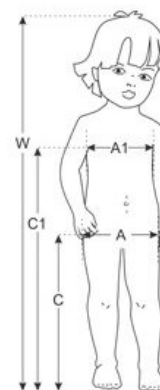
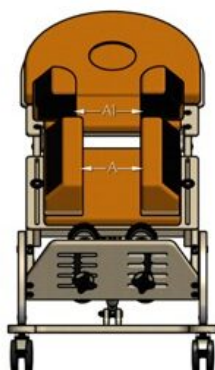

## Caract. i Especi.

- Incliació prona de 25° a 85°.
- Indicacat per a usuaris de 70 a 100 cm.
- Estructura estable i segura, fàcil d'utilitzar i ajustar.
- Equipat amb teixit transpirable 3D.
- Sandàlies regulables en abducció i alineació.
- Safata amb bol i encoixinat extraïble.

## Mesures

<b>W - Altura d'usuari indicada</b>	70 - 100
<b>A - Ample suports pèlvics</b>	12 - 23
<b>A1 - Ample suports toràcics</b>	12 - 21
<b>C - Alçada d'ajust dels suports pèlvics</b>	38 - 60
<b>C1 - Alçada d'ajust dels suports toràcics</b>	50 - 72
<b>B i B1 - Profunditat suports</b>	12
<b>Llargada reposapeus estàndar</b>	16
<b>Ample reposapeus estàndar</b>	8
<b>E - Angle d'inclinació</b>	25° - 85°
<b>Càrrega màxima usuari</b>	25

Mesures en cm i pes en kg.



## Models i talles

- AK-CATI      CAT I - Bipedestador CAT I (Blau)

## Colors



Color Blau

## Accessoris



Bloc per sandàlia (10 mm)



Bloc per sandàlia (20 mm)



Bloc per sandàlia (30 mm)