

## CAT I



El bipedestador **Cat I** ha sido **diseñado especialmente para la bipedestación en atención temprana**, ayudando a los niños a adoptar una **postura erguida de forma segura y confortable**. Esta posición **favorece el desarrollo psicofísico, regula diversos procesos fisiológicos y mejora la oxigenación del organismo**. La **bipedestación** contribuye a la **regulación hemodinámica**, mejorando la **circulación sanguínea**, y favorece el **correcto funcionamiento de los sistemas digestivo y urinario**, facilitando el tránsito intestinal y el vaciado vesical. Además, **promueve la mineralización ósea y el fortalecimiento musculoesquelético** gracias a la carga en posición vertical.

**El Cat I también facilita la exploración activa del entorno**, la participación en actividades funcionales y la interacción social, **potenciando la autonomía y la independencia funcional** del niño. Su sistema de soporte proporciona una adecuada alineación de pelvis, muslos y pies, garantizando una posición estable y funcional durante las actividades de la vida diaria. Asimismo, reduce las presiones asociadas a la sedestación prolongada. Fabricado con materiales ecológicos y respetuosos con el medio ambiente, y gracias a su estética amigable y su funcionalidad, este bipedestador es una **herramienta terapéutica eficaz y motivadora para el niño y su entorno**.

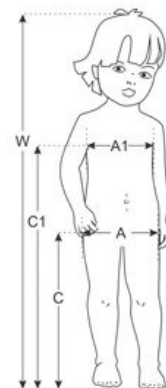
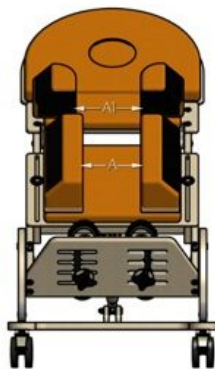

## Caract. y Espec.

- Inclinación prono de 25° a 85°.
- Indicado para usuarios de 70 a 100 cm.
- Estructura estable y segura, fácil de usar y ajustar.
- Equipado con tejido transpirable 3D.
- Sandalias regulables en abducción y alineación.
- Bandeja con bol y acolchado extraíble.
- Utiliza un pistón de gas, asegurando movimientos precisos.

## Medidas

<b>W - Altura de usuario indicada</b>	70 - 100
<b>A - Ancho soportes pélvicos</b>	12 - 23
<b>A1 - Ancho soportes pectorales</b>	12 - 21
<b>C - Altura ajuste soportes pélvicos</b>	38 - 60
<b>C1 - Altura ajuste soportes pectorales</b>	50 - 72
<b>B y B1 - Profundidad soportes</b>	12
<b>Largo reposapiés estándar</b>	16
<b>ancho reposapiés estándar</b>	8
<b>E - Ángulo de inclinación</b>	25° - 85°
<b>Carga máxima usuario</b>	25

Medidas en cm y peso en kg.



## Modelos y tallas

- AK-CATI      CAT I - BipeDESTADOR CAT I (azul)

## Colores



Azul

## Accesorios



**Bloque para sandalia (10 mm)**



**Bloque para sandalia (20 mm)**



**Bloque para sandalia (30 mm)**