


## **Almohadilla de reposacabezas Estándar Spex** **PARA USUARIOS CON NECESIDADES MODERADAS DE POSICIONAMIENTO** **DE LA CABEZA**



La Almohadilla de reposacabezas **Estándar** Spex está **diseñada para satisfacer las necesidades moderadas de posicionamiento de la cabeza.**

Incorpora un soporte adicional en el área suboccipital, para **promover el posicionamiento de la cabeza y fomentar la alineación.** La superposición de espuma con memoria, junto con un pequeño espacio para acomodar la oreja, **permiten la reducción de presión incluso para clientes con altos patrones de tono.** Además, **garantiza una superficie de apoyo suave y cómoda,** ya que está fabricada con una carcasa interna de aluminio cubierta por una espuma de poliuretano moldeada por inyección. Está **disponible en dos tamaños: Estándar y Pediátrico.**

Spex ofrece distintos modelos de almohadillas de reposacabezas así como los **mecanismos de reposacabezas Stylo,** con lo cual ofrece una **amplia gama de reposacabezas.** Los reposacabezas Spex están diseñados geométrica y biomecánicamente para **brindar un mayor soporte y estabilidad para el posicionamiento de la cabeza para los usuarios de sillas de ruedas.**

## Caract. y Espec.

- Almohadilla de reposacabezas para usuarios con necesidades moderadas de posicionamiento de la cabeza
- Soporte lateral superior
- Aberturas para las orejas para un cómodo ajuste
- Funda con diseño de reducción de cizallamiento
- Recubrimiento de espuma viscoelástica suave
- Tamaño pediátrico adaptado a los niños
- Potente mecanismo de sujeción que permite una liberación muy rápida y evita el movimiento lateral

## Medidas

### Peso

No incluye el montaje de bola ni los mecanismos Stylo.

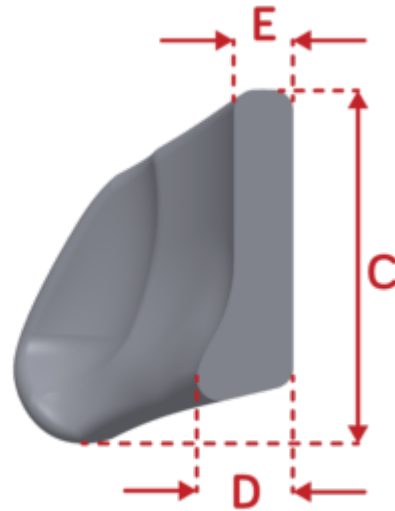
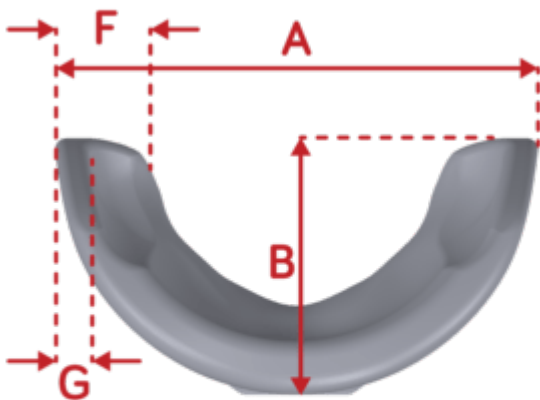
Modelo	Peso
Estándar	585 g
Pediátrico estándar	405 g

### Dimensiones

Medidas en mm.

Modelo	Ancho (A)	Profundidad (B)	Altura (C)	Espesor inferior (D)	Espesor superior (E)	Espesor del borde
Estándar	250	145	170	60	45	Borde inferior (F): 60 mm Borde superior (G): 30 mm

Pediátrico estándar	220	180	150	50	40	Borde inferior (F): 55 mm Borde superior (G): 30 mm
---------------------	-----	-----	-----	----	----	--




## Modelos y tallas

- SP-1252-0043 Estándar - Con Mecanismo de reposacabezas Stylo 160
- SP-1282-0043 Estándar - Con Mecanismo de reposacabezas Stylo 260
- SP-2252-0043 Estándar - Con Mecanismo de reposacabezas Stylo 160 Abatible
- SP-2282-0043 Estándar - Con Mecanismo de reposacabezas Stylo 260 Abatible
- SP-1252-0041 Pediátrico estándar - Con Mecanismo de reposacabezas Stylo 160
- SP-1282-0041 Pediátrico estándar - Con Mecanismo de reposacabezas Stylo 260
- SP-2252-0041 Pediátrico estándar - Con Mecanismo de reposacabezas Stylo 160 Abatible
- SP-2282-0041 Pediátrico estándar - Con Mecanismo de reposacabezas Stylo 260 Abatible


## Colores




Negro (estándar)




Amarillo



Verde




Rosa



Rojo




Púrpura



Naranja



Gris



Azul