


Ben Plus & Ben Xcountry

EFFECTIVO



Ideal para niños con necesidades posturales leves, el **cochecito Ben Plus** está equipado con una **base totalmente plegable** y es de **fácil manejo y muy cómodo de trasladar**, debido al bajo peso de los tubos.

Además, la versión **Ben Xcountry** incorpora unas ruedas más grandes (delanteras de 200 mm y traseras de 395 mm) **para dar solución a todo tipo de situaciones al aire libre**.

Sus tres puntos de basculación, los reposapiés ajustable en altura y la inclinación hacen que sea un **cochecito indicado para usuarios con necesidades de cambios posturales constantes**.

Ben Plus está disponible en 4 tallas y **Ben Xcountry en 2**, y ambos modelos disponen de una amplia gama de accesorios para poder personalizar el cochecito a cada usuario y necesidad. Toda la gama cumple con todos los requisitos higiénicos, técnicos y de seguridad.

Caract. y Espec.

- Chasis plegable y ligero
- Respaldo reclinable
- Basculación por puntos 17º/20º/23º
- Reposapiés regulable en altura y ángulo
- Ruedas delanteras macizas de 175 (Ben Plus) y 200 (Ben Xcountry)
- Ruedas traseras macizas de 265 (Ben Plus) y 395 (Ben Xcountry)
- Tapicería extraíble y lavable
- Freno de pie
- Arco delantero de serie

Medidas

MEDIDAS BEN PLUS

CUADRO DE MEDIDAS (longitud en cm y peso en kg)

*** Medidas clave: Profundidad de asiento y altura de respaldo**

(La medida clave es una referencia de aproximación, es necesario comparar todas las demás)

	MINI	STD	MAXI	SUPER MAXI 42	
ALTURA INDICATIVA USUARIO	85-105	100-125	110-145	110-145	
* ALTURA RESPALDO	54	64	71	71	
* PROFUNDIDAD ASIENTO	22	29	37	37	
ANCHO ASIENTO	20/30	24/34	28/38	32/42	
ALTURA ASIENTO/REPOSAPIÉS	14-28	20-33	22-40	23-40	
ÁNGULO RESPALDO	90º-165º	90º-165º	90º-155º	90º-155º	
BASCULACIÓN	19º/27º	20º/28º	19º/27º	18º/27º	
LONGITUD TOTAL	84	84	84	87	
ANCHO TOTAL	57	58	61	67	
ALTURA TOTAL	95	105	113	110	

FRENOS	De pie	De pie	De pie	De pie	
CARGA MÁXIMA	40	40	50	75	
PESO	15	16	17	21	
LARGO TOTAL PLEGADO	94	94	94	94	
ANCHO TOTAL PLEGADO	57	58	61	67	
ALTURA TOTAL PLEGADO	40	40	40	41	

MEDIDAS BEN XCOUNTRY

CUADRO DE MEDIDAS (longitud en cm y peso en kg)

*** Medidas clave: Profundidad de asiento y altura de respaldo**
(La medida clave es una referencia de aproximación, es necesario comparar todas las demás)

	SUPER MAXI 42	SUPER MAXI 45
ALTURA INDICATIVA USUARIO	110-145	120-165
* ALTURA RESPALDO	71	84
* PROFUNDIDAD ASIENTO	37	46
ANCHO ASIENTO	32/42	35/45
ALTURA ASIENTO/REPOSAPIÉS	23-40	24-46
ÁNGULO RESPALDO	90º-155º	90º-155º
BASCULACIÓN	18º/27º	20º/30º
LONGITUD TOTAL	86	94
ANCHO TOTAL	67	69
ALTURA TOTAL	113	125
FRENOS	De pie	De pie
CARGA MÁXIMA	75	75
PESO	21	27
LARGO TOTAL PLEGADO	100	110
ANCHO TOTAL PLEGADO	67	70
ALTURA TOTAL PLEGADO	46	53

Modelos y tallas

- B4P30RP00AAK1 Ben Plus - Talla Mini
- B4P34RP00AAK1 Ben Plus - Talla estándar
- B4P38RP00AAK1 Ben Plus - Talla Maxi
- B4P42RP00AAK1 Ben Plus - Talla Supermaxi 42
- B4X42RP00 Ben Xcountry - Talla Supermaxi 42
- B4X45RP00 Ben Xcountry - Talla Supermaxi 45

Colores



Gris



Azul



Verde



Rosa



Rojo

Accesorios



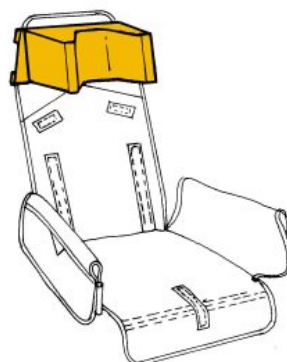
Headaloft



PivotFit Bodypoint



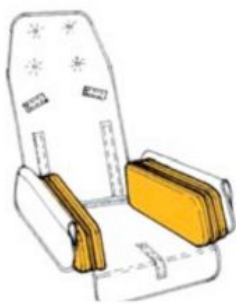
Cinturón pélvico 2 puntos
Bodypoint



Reposacabezas en forma de «U»
Patron



Soportes laterales Patron



Acolchados reducción asiento
Patron



Taco abductor Patron



Mesita Patron



Capota Classic Patron



Extensión protector lateral Patron



Saco de invierno Patron



Capa impermeable (sólo con capota) Patron



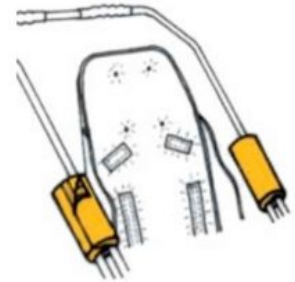
Cesta de tela Patron



Cesta HD (tela alta densidad) Patron



Bolso Patron



Protectores de barras Patron