

Activity Chair

IDEAL PARA EL HOGAR Y LA ESCUELA



Activity Chair es una silla para la sedestación activa perfecta para la alimentación, sesiones de logopedia, el aprendizaje activo y para los pacientes con problemas de procesamiento sensorial. Muchos padres se dan cuenta también de que la necesitan en casa.

Las sillas de ruedas en general no encajan bajo un pupitre o mesa. **Activity Chair es regulable en altura para encajar en cualquier entorno de trabajo, es versátil, adaptable y duradera.**

Los ajustes se hacen sin herramientas mientras el paciente está sentado, amplia gama de accesorios opcionales disponible para crear una silla adaptativa que **permite personalizar la silla a las necesidades de cada paciente. Útil en intervención temprana, la escuela, el hogar, la rehabilitación.** Desde un paciente con autismo a uno con parálisis cerebral.

Activity Chair se puede elegir con tres bases distintas:

- **Con basculación:** para el uso regular de la clase, con patas y ruedas opcionales.
- **Con basculación y asiento dinámico:** para el uso regular de la clase, con patas y ruedas opcionales.
- **Hi-Lo:** Base regulable en altura hasta casi a la altura del suelo para el acceso instantáneo a cualquier actividad y transferencias fáciles.

De forma opcional podemos escoger el respaldo y asiento dinámico (Spring Option) pensado para calmar emociones generadas por el movimiento, ideal para autismo.

La columna dinámica se puede bloquear cuando no se quiere usar.

Caract. y Espec.

- Altura regulable
- Basculación desde +5º a -20º hacia atrás
- Reclinación ajustable

Medidas

CUADRO DE MEDIDAS BASE ESTÁNDAR (Medidas en Cm, peso en Kg)

* **Medida clave: Altura del usuario**

(La medida clave es una referencia de aproximación, es necesario comparar todas las demás)

	PEQUEÑO	MEDIANO	GRANDE
* ALTURA DEL USUARIO	81-122	102-142	127-188
ANCHO DE CHASIS			
PATAS CORTAS	53	59	66
PATAS LARGAS	58	62	66
PATAS CORTAS CON RUEDAS	57	62	71
PATAS LARGAS CON RUEDAS	60	65	71
ALTURA DE ASIENTO A SUELO			
PATAS CORTAS	24-32	32-42	42-52
PATAS LARGAS	47-55	48-58	51-61
PATAS CORTAS CON RUEDAS	34-42	41-51	42-52
PATAS LARGAS CON RUEDAS	47-55	48-58	51-61

ÁNGULO DE ASIENTO	-15º.+15º	-15º.+15º	-15º.+15º
ÁNGULO DE RESPALDO	-5º.+20º	-5º.+20º	-5º.+20º
ALTURA REPOSAPIES A ASIENTO	23-30	30-41	38-51
ANCHO DE ASIENTO CON CONTROL DE CADERA	18-23	22-29	28-36
ANCHO DE ASIENTO SIN CONTROL DE CADERA	30	36	43
PROFUNDIDAD DE ASIENTO	20-30	28-41	38-51
PROFUNDIDAD DE ASIENTO CON MINI KIT	18-28		
ALTURA DE ASIENTO A REPOSABRAZOS	13-19	18-27	18-27
ANCHO SOPORTES DE TRONCO	14-29	17-30	24-36
ALTURA DE RESPALDO	32-39	39-48	48-61
ALTURA REPOSACABEZAS (PRO ENCIMA DEL ASIENTO)	37-53	44-62	50-75
CARGA MÁXIMA	34	68	113

CUADRO DE MEDIDAS BASE Hi-Lo (Medidas en Cm, peso en Kg)


	PEQUEÑO	MEDIANO	GRANDE
ANCHO DE CHASIS	64	70	75
ALTURA ASIENTO/SUELO	25-64	30-58	41-61
ÁNGULO DE ASIENTO	-15º.+25º	-15º.+25º	-15º.+25º
ÁNGULO DE RESPALDO	-5º.+20º	-5º.+20º	-5º.+20º
ALTURA REPOSAPIES/ASIENTO	23-30	30-41	38-51
ALTURA REPOSAPIES/ASIENTO CON ELEVADOR	18-28	20-32	28-41
ANCHO DE ASIENTO CON CONTROL DE CADERA	15-23	22-29	28-36
ANCHO DE ASIENTO SIN CONTROL DE CADERA	30	36	43
PROFUNDIDAD DE ASIENTO	20-30	28-41	38-51
PROFUNDIDAD DE ASIENTO CON MINI KIT	18-28		
ALTURA REPOSABRAZOS	13-19	18-27	18-27
ANCHO SOPORTES DE TRONCO	14-29	17-30	24-36
ALTURA DE RESPALDO	32-39	39-48	48-61
ALTURA REPOSACABEZAS POR ENCIMA DEL ASIENTO	37-53	44-62	50-75
CARGA MÁXIMA	34	68	113

Modelos y tallas

- SC7200200 Respaldo y asiento - Ajustable - Talla pequeña
- SC7201200 Respaldo y asiento - Ajustable - Talla mediana
- SC7202200 Respaldo y asiento - Ajustable - Talla grande
- SC7200300 Respaldo y asiento - Respaldo dinámico - Talla pequeña
- SC7201300 Respaldo y asiento - Respaldo dinámico - Talla mediana
- SC7202300 Respaldo y asiento - Respaldo dinámico - Talla grande

- SC7200400 Base - Con basculación - Talla pequeña
- SC7201400 Base - Con basculación - Talla mediana
- SC7202400 Base - Con basculación - Talla grande
- SC7200500 Base - Con basculación y asiento dinámico - Talla pequeña
- SC7201500 Base - Con basculación y asiento dinámico - Talla mediana
- SC7202500 Base - Con basculación y asiento dinámico - Talla grande
- SC7200600 Base - Hi-Lo con basculación y ruedas - Talla pequeña
- SC7201700 Base - Hi-Lo con basculación y ruedas - Talla mediana
- SC7202700 Base - Hi-Lo con basculación y ruedas - Talla grande


Colores




Azul




Rojo



Crema



Rosa



Lila



Verde

Accesorios



**Base Hi-Lo con basculación y
ruedas Activity Chair**



Headaloft



**Base con basculación y asiento
dinámico Activity chair**
*Required



**Base con basculación Activity
Chair**
*Required



Respaldo ajustable Activity Chair
*Required



Respaldo dinámico Activity Chair
*Required



Reposabrazos Activity Chair
*Required



Conjunto patas cortas Activity Chair
*Required



Conjunto patas largas Activity Chair
*Required



Conjunto patas cortas con ruedas Activity Chair
*Required



Conjunto patas largas con ruedas Activity Chair
*Required



Reposacabezas curvo Activity Chair



Reposacabezas plano Activity Chair



Reposacabezas con alas ajustable Activity Chair



Soportes laterales Activity Chair



Soportes laterales con cinchas de pecho Activity Chair



Empuñadura Activity Chair



Cinturón de piernas Activity chair



Arnés pélvico Activity Chair



Par de guías de cadera Activity Chair



Cinturón de pecho Activity Chair



Par de sandalias Activity Chair



Peto de fijación Activity Chair



Par de cuñas Activity Chair



Kit soporte lumbar y asiento Activity Chair



Respaldo acolchado Activity Chair



Taco abductor Activity Chair



Par de adductores Activity Chair



Soporte de piernas Activity Chair



Reposapiés Activity Chair



Bandas de tobillo Activity Chair



Bandeja Activity Chair