

Silla higiénica





- Asiento Anatómico fabricado en polietileno color azul.
- Chasis fabricado en acero inoxidable.
- Ángulo de asiento regulable mediante un pistón neumático y altura regulable mecánicamente.
- 4 ruedas dobles de 100mm direccionables con bloqueo.



schuchmann
nah am Menschen



Tallas y Medidas					
Boris T. 0		Boris T. 1		Boris T. 2	
Ancho asiento anterior	31 cm	Ancho asiento anterior	36 cm	Ancho asiento anterior	41 cm
Ancho asiento posterior	26 cm	Ancho asiento posterior	31 cm	Ancho asiento posterior	36 cm
Profundidad de asiento	31 cm	Profundidad de asiento	36 cm	Profundidad de asiento	41 cm
Altura respaldo	49 cm	Altura respaldo	51 cm	Altura respaldo	56 cm
Ángulo de asiento	(-)5° - 30°	Ángulo de asiento	(-)5° - 30°	Ángulo de asiento	(-)5° - 30°
Altura libre WC	47 - 59 cm	Altura libre WC	47 - 59 cm	Altura libre WC	47 - 59 cm
Carga máxima	60 kg	Carga máxima	80 kg	Carga máxima	100 kg
<input type="checkbox"/> SC5200100		<input type="checkbox"/> SC5201100		<input type="checkbox"/> SC5202100	

Tallas y Medidas			
Boris T. 3		Boris T. 4	
Ancho asiento anterior	46 cm	Ancho asiento anterior	51 cm
Ancho asiento posterior	41 cm	Ancho asiento posterior	46 cm
Profundidad de asiento	46 cm	Profundidad de asiento	48 cm
Altura respaldo	61 cm	Altura respaldo	65 cm
Ángulo de asiento	(-)5° - 30°	Ángulo de asiento	(-)5° - 30°
Altura libre WC	47 - 59 cm	Altura libre WC	47 - 59 cm
Carga máxima	120 kg	Carga máxima	120 kg
<input type="checkbox"/> SC5203100		<input type="checkbox"/> SC5204100	

Accesorios			
Reposacabezas negro. Altura y profundidad ajustables  <input type="checkbox"/> SC5200001	Protector de asiento  <input type="checkbox"/> T.0 SC5200101 <input type="checkbox"/> T.1 SC5201101 <input type="checkbox"/> T.2 SC5202101 <input type="checkbox"/> T.3 SC5203101 <input type="checkbox"/> T.4 SC5204101	Mesita  <input type="checkbox"/> T.0 SC5200012 <input type="checkbox"/> T.1 SC5201002 <input type="checkbox"/> T.2 SC5202002 <input type="checkbox"/> T.3 SC5203002 <input type="checkbox"/> T.4 SC5204002	Cubeta  <input type="checkbox"/> T. 0,T.1 SC5200102 <input type="checkbox"/> T.2,T.3,T.4 SC5202102

Sujeciones		
Taco abductor  <input type="checkbox"/> T.0, T.1 SC5200103 <input type="checkbox"/> T.2, T.3, T.4 SC5201103	Reposapiés plegables  <input type="checkbox"/> T.0, T.1 SC5201004 <input type="checkbox"/> T.2, T.4 SC5202004	Consultar tarifa Flexi Aktiv