

### Silla terapéutica polivalente

- Incluye: reposabrazos, reposapiés, empuñaduras, asiento tapizado
- Altura de asiento ajustable mediante un pistón de gas.
- Ángulo de respaldo y asiento regulables, altura, anchura y profundidad de asiento ajustables, altura reposabrazos regulable.
- 4 ruedas dobles de 75 mm, 2 con bloqueo.

**schuchmann**  
nah am Menschen
















| Tallas   |  |   |
|--|--|---|
| <b>Madita-Fun T. 0</b><br>Para niños de 2 a 6 años<br><br>Ancho de asiento            16 – 30 cm<br>Profundidad de asiento      15 – 24 cm<br>Altura asiento suelo        45 – 57 cm<br>Inclinación respaldo        (-)5° - 25°<br>Carga máxima                30 kg<br><br><input type="checkbox"/> SC3600001 | <b>Madita-Fun T. 1</b><br>Para niños de 2 a 8 años<br><br>Ancho de asiento            16 – 30 cm<br>Profundidad de asiento      21 – 30 cm<br>Altura asiento suelo        45 – 57 cm<br>Inclinación respaldo        (-)5° - 25°<br>Carga máxima                30 kg<br><br><input type="checkbox"/> SC3601001 | <b>Madita-Fun T. 2</b><br>Para niños a partir de 6 años<br><br>Ancho de asiento            26 – 38 cm<br>Profundidad de asiento      30 – 42 cm<br>Altura asiento suelo        45 – 57 cm<br>Inclinación respaldo        (-)5° - 25°<br>Carga máxima                50 kg<br><br><input type="checkbox"/> SC3602001 |

| Color de chasis   | Tapicerías   |   |
|---|--|---|
| <input type="checkbox"/> Gris aluminio RAL 9006 ( <i>de serie</i> )<br>SC9200002<br><br><input type="checkbox"/> Azul RAL 5011<br>SC9200001<br><br><input type="checkbox"/> Rojo<br>SC9200003 | <input type="checkbox"/> Tapicería VERDE-AZUL<br>/101<br><br><input type="checkbox"/> Tapicería NARANJA-AZUL<br>/102<br><br><input type="checkbox"/> Tapicería ROJO-AZUL<br>/109 | <input type="checkbox"/> Dártex negro<br>/003<br><br><input type="checkbox"/> Dártex azul<br>/002<br><br><input type="checkbox"/> Dártex rojo<br>/004 |

| Empuñaduras  | Respaldo  |  |
|--|---|--|
| Tubo de respaldo<br><br><input type="checkbox"/> con empuñaduras<br>SC3000020<br><br><input type="checkbox"/> sin empuñaduras<br>SC3000021 | Respaldo acolchado para T. 0 y T. 1<br><br><input type="checkbox"/> Respaldo Corto (30 cm)<br>SC3001002<br><br><input type="checkbox"/> Respaldo Largo (38 cm)<br>SC3001003 | Respaldo acolchado para T. 2<br><br><input type="checkbox"/> Respaldo Corto (40 cm)<br>SC3002002<br><br><input type="checkbox"/> Respaldo Largo (48 cm)<br>SC3002003 |

# Madita-Fun

| Reposacabezas   |   |   |  |
|---|---|---|--|
| <p>Reposacabezas acolchado</p>  <p><input type="checkbox"/> T. 0 y T.1      SC3001004<br/><input type="checkbox"/> T. 2                      SC3002004</p>                                 | <p>Reposacabezas en forma de U</p>  <p><input type="checkbox"/> T. 0 y T.1      SC3001011<br/><input type="checkbox"/> T. 2                      SC3002011</p>                       | <p>Reposacabezas en forma de concha</p>  <p><input type="checkbox"/> T. 0 y T.1      SC3001012<br/><input type="checkbox"/> T. 2                      SC3002012</p>                      |  |
| Accesorios  |   |   |  |
| <p>Soportes laterales ajustables para Madita T.0 y T.1 (PAR)</p>  <p><input type="checkbox"/> Ancho 16 – 23 cm    SC3001005<br/><input type="checkbox"/> Ancho 23 – 30 cm    SC3001006</p> | <p>Soportes laterales ajustables para Madita T.2 (PAR)</p>  <p><input type="checkbox"/> Ancho 26 – 32 cm    SC3002005<br/><input type="checkbox"/> Ancho 32 – 38 cm    SC3002006</p> | <p>Soportes laterales abatibles para Madita T.0 y T.1 (PAR)</p>  <p><input type="checkbox"/> Ancho 16 – 23 cm    SC3001014<br/><input type="checkbox"/> Ancho 23 – 30 cm    SC3001015</p> | <p>Soportes laterales abatibles para Madita T.2 (PAR)</p>  <p><input type="checkbox"/> Ancho 26 – 32 cm    SC3002014<br/><input type="checkbox"/> Ancho 32 – 38 cm    SC3002015</p> |
| <p>Soportes laterales de cadera para T.0 y T. 1 (PAR)</p>  <p><input type="checkbox"/> Estándar 21 cm      SC3001007<br/><input type="checkbox"/> Largos 30 cm        SC3001107</p>      | <p>Soportes laterales de cadera para T.2 (PAR)</p>  <p><input type="checkbox"/> Estándar 28 cm      SC3002007<br/><input type="checkbox"/> Largos 37 cm        SC3002107</p>       | <p>Taco abductor</p>  <p><input type="checkbox"/> T.0 y T.1              SC3001008<br/><input type="checkbox"/> T.2                      SC3002008</p>                                   | <p>Soporte de rodillas</p>  <p><input type="checkbox"/> T.0 y T.1              SC3001009<br/><input type="checkbox"/> T.2                      SC3002009</p>                       |
| <p>Mesita terapéutica</p> <p><input type="checkbox"/> T. 0 y T.1      SC3001010<br/><input type="checkbox"/> T. 2              SC3002010</p>  | <p><i>Para sujeciones,<br/>consultar tarifa Flexi<br/>Aktiv</i></p>   | <p>4 ruedas dobles de <b>100 mm</b><br/>2 con bloqueo</p>  <p><input type="checkbox"/> SC9103000</p>  | <p>4 ruedas de <b>125 mm</b><br/>2 con bloqueo</p>  <p><input type="checkbox"/> SC9103001</p>   |