

Silla terapéutica polivalente

- Incluye: reposabrazos, reposapiés, empuñaduras, asiento tapizado
- Altura de asiento ajustable mediante un pistón de gas.
- Ángulo de respaldo y asiento regulables, altura, anchura y profundidad de asiento ajustables, altura reposabrazos regulable.
- 4 ruedas dobles de 75 mm, 2 con bloqueo

schuchmann
nah am Menschen







Tallas		
Madita T. 0 Para niños de 2 a 6 años Ancho de asiento 16 – 30 cm Profundidad de asiento 15 – 24 cm Altura asiento suelo 45 – 57 cm Ángulo de asiento (-)15° - 30° Ángulo respaldo (-) 5° - 25° Peso 14 kg Carga máxima 30 kg <input type="checkbox"/> SC3000100	Madita T. 1 Para niños de 2 a 8 años Ancho de asiento 16 – 30 cm Profundidad de asiento 15 – 30 cm Altura asiento suelo 45 – 57 cm Ángulo de asiento (-)15° - 30° Ángulo respaldo (-) 5° - 25° Peso 14 kg Carga máxima 30 kg <input type="checkbox"/> SC3001001	Madita T. 2 Para niños a partir de 6 años Ancho de asiento 26 – 38 cm Profundidad de asiento 30 – 42 cm Altura asiento suelo 45 – 57 cm Ángulo de asiento (-)15° - 30° Ángulo respaldo (-) 5° - 25° Peso 18 kg Carga máxima 50 kg <input type="checkbox"/> SC3002001





Color de chasis	Tapicerías
<input type="checkbox"/> Gris aluminio RAL 9006 (<i>de serie</i>) SC9200002 <input type="checkbox"/> Azul RAL 5011 SC9200001 <input type="checkbox"/> Rojo SC9200003	<input type="checkbox"/> Tapicería VERDE-AZUL /101 <input type="checkbox"/> Tapicería NARANJA-AZUL /102 <input type="checkbox"/> Tapicería ROJO-AZUL /109



Pistón de gas	Respaldo
<input type="checkbox"/> 180N para pacientes hasta 15kg SC9102001 <input type="checkbox"/> 250N para pacientes hasta 35kg SC9102002 <input type="checkbox"/> 350N para pacientes de más de 35kg SC9102003	Respaldo TALLA 0 y 1 <input type="checkbox"/> Corto (30 cm) para T.0 y T.1 SC3001002 <input type="checkbox"/> Largo (38 cm) para T.0 y T.1 SC3001003 Respaldo TALLA 2 <input type="checkbox"/> Corto (40 cm) para T. 2 SC3002002 <input type="checkbox"/> Largo (48 cm) para T. 2 SC3002003

Madita

Reposacabezas		
<p>Reposacabezas acolchado</p>  <p><input type="checkbox"/> T.0 y T.1 SC3001004 <input type="checkbox"/> T.2 SC3002004</p>	<p>Reposacabezas en forma de U</p>  <p><input type="checkbox"/> T.0 y T.1 SC3001011 <input type="checkbox"/> T.2 SC3002011</p>	<p>Reposacabezas en forma de concha</p>  <p><input type="checkbox"/> T.0 y T.1 SC3001012 <input type="checkbox"/> T.2 SC3002012</p>

Accesorios			
<p>Soportes laterales ajustables para Madita T.0 y T.1 (PAR)</p>  <p><input type="checkbox"/> Ancho 16 – 23 cm SC3001005 <input type="checkbox"/> Ancho 23 – 30 cm SC3001006</p>	<p>Soportes laterales ajustables para Madita T. 2 (PAR)</p>  <p><input type="checkbox"/> Ancho 26 – 32 cm SC3002005 <input type="checkbox"/> Ancho 32 – 38 cm SC3002006</p>	<p>Soportes laterales abatibles para Madita T.0 y T.1 (PAR)</p>  <p><input type="checkbox"/> Ancho 16 – 23 cm SC3001014 <input type="checkbox"/> Ancho 23 – 30 cm SC3001015</p>	<p>Soportes laterales abatibles para Madita T.2 (PAR)</p>  <p><input type="checkbox"/> Ancho 26 – 32 cm SC3002014 <input type="checkbox"/> Ancho 32 – 38 cm SC3002015</p>

<p>Soportes laterales de cadera para T.0 y T.1 (PAR)</p>  <p><input type="checkbox"/> Estándar 21 cm SC3001007 <input type="checkbox"/> Largos 30 cm SC3001107</p>	<p>Soportes laterales de cadera para T. 2 (PAR)</p>  <p><input type="checkbox"/> Estándar 28 cm SC3002007 <input type="checkbox"/> Largos 37 cm SC3002107</p>	<p>Taco abductor</p>  <p><input type="checkbox"/> T.0 y T.1 SC3001008 <input type="checkbox"/> T. 2 SC3002008</p>	<p>Soporte de rodillas</p>  <p><input type="checkbox"/> T.0 y T.1 SC3001009 <input type="checkbox"/> T. 2 SC3002009</p>
--	---	--	---

<p>Mesita terapéutica</p> <p><input type="checkbox"/> T.0 y T.1 SC3001010 <input type="checkbox"/> T. 2 SC3002010</p>	<p><input type="checkbox"/> Tapizado de asiento impermeable SC3000001 <input type="checkbox"/> Asiento anatómico SC3000002</p>	<p>4 ruedas dobles de 100 mm 2 con bloqueo</p>  <p><input type="checkbox"/> SC9103000</p>	<p>4 ruedas de 125 mm 2 con bloqueo</p>  <p><input type="checkbox"/> SC9103001</p>
---	--	---	---

Sujeciones	
<p>Consultar tarifa Flexi Aktiv</p>	